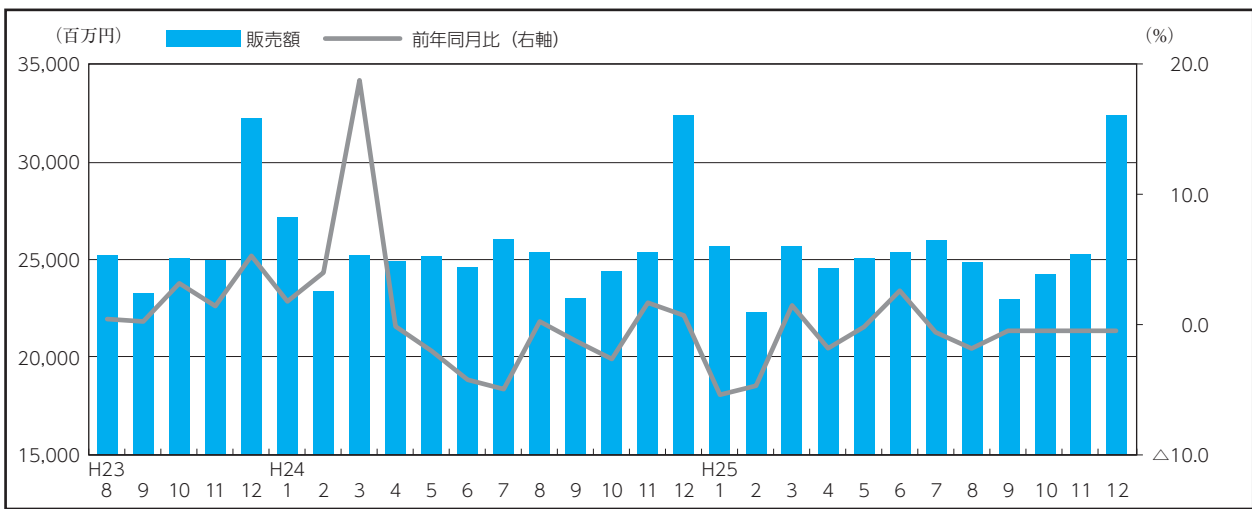


# 茨城県の主要経済指標

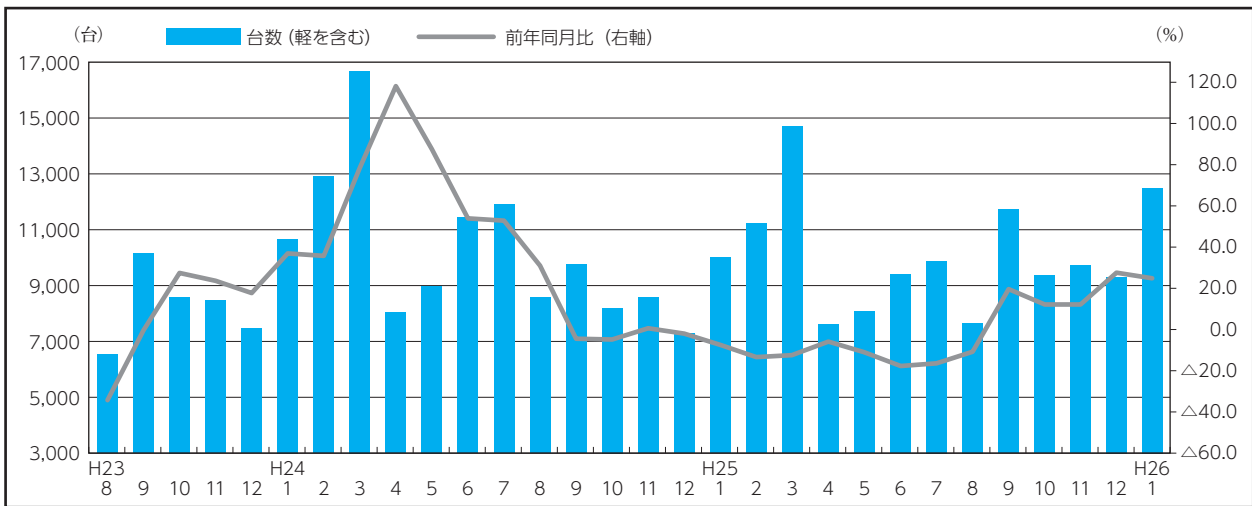
## ●茨城県の個人消費動向●

- 12月の県内大型小売店販売（速報）は、前年同月比▲0.4%と6か月連続で減少した。
- 1月の乗用車新車登録台数（軽乗用車を含む）は、前年同月比+25.1%と5か月連続で増加した。内訳をみると、普通乗用車は同+34.4%、小型乗用車は同+17.1%、軽乗用車は同+25.1%といずれも増加した。

## ●茨城県の大型小売店販売額●

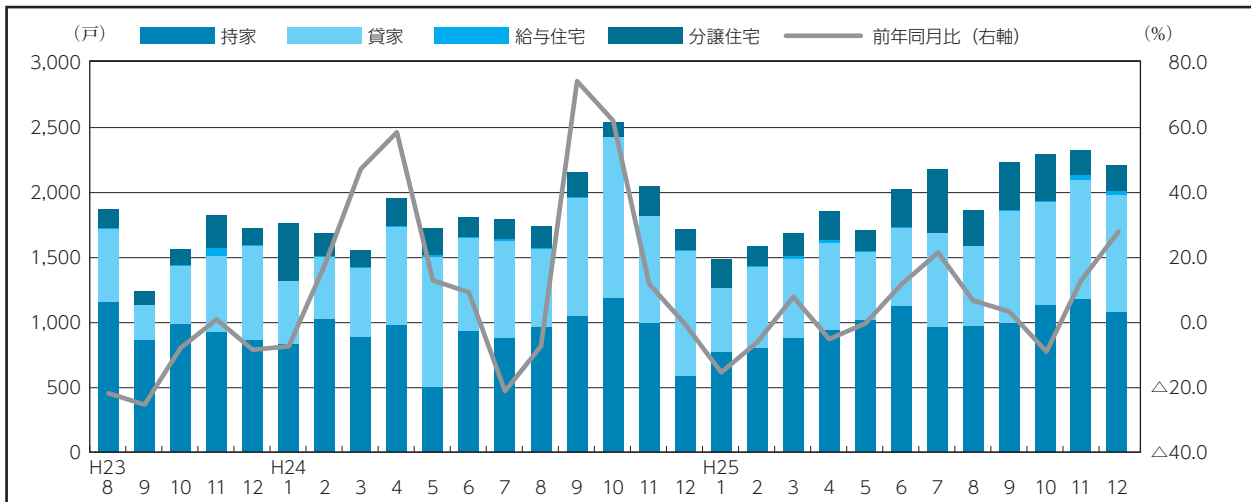


## ●茨城県の乗用車新車登録台数●



## ●茨城県の新設住宅着工戸数●

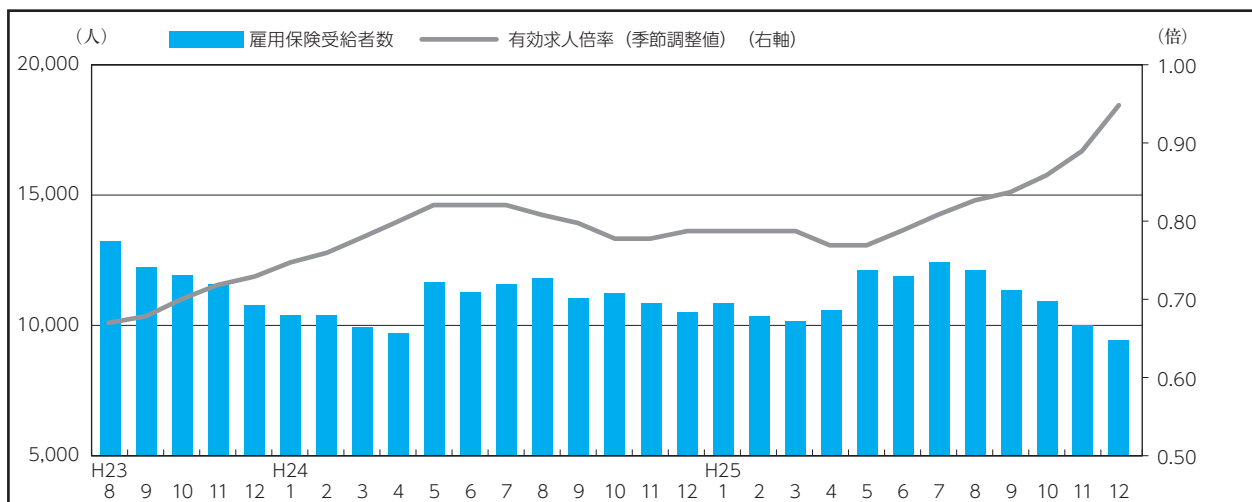
- 12月の新設住宅着工戸数は、前年同月比+28.2%と2か月連続で増加した。利用関係別にみると、持家は同+11.1%、貸家は同+55.2%、分譲住宅は同+22.5%といずれも増加した。
- なお、25/4～12月累計の新設住宅着工戸数は、前年同期比+6.8%と増加している。



(出典：国土交通省)

## ●茨城県の雇用情勢●

- 12月の有効求人倍率（季節調整値）は、0.95倍、前月比+0.06ポイントと7か月連続で上昇した。新規求人数（原数値）は前年同月比+16.7%と4か月連続で増加、新規求職申込件数（同）は同▲5.1%と5か月連続で減少した。
- 12月の雇用保険受給者実人員は、前年同月比▲9.7%と3か月連続で減少した。

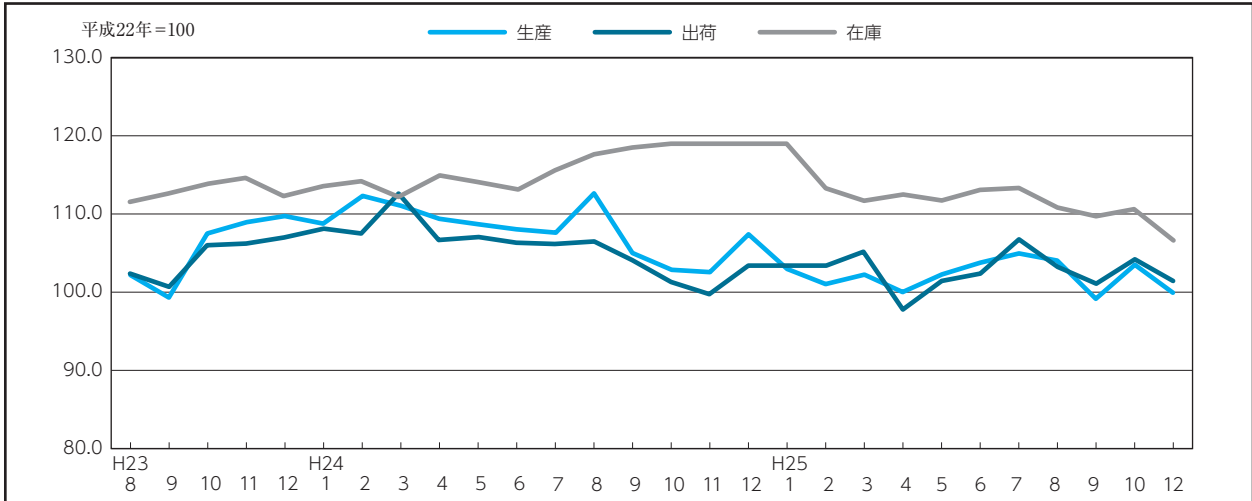


(出典：茨城労働局)

# 茨城県の主要経済指標

## ● 茨城県の鉱工業指数 ●

○11月の鉱工業生産指数(季節調整済)は99.8、前月比▲3.9%と2か月振りに低下した。業種別にみると、電気機械工業、鉄鋼業等が上昇し、はん用・生産用・業務用機械工業、食料品・たばこ工業、非鉄金属工業等が低下した。出荷指数は101.5、同▲3.1%と2か月振りに低下した。在庫指数は106.7、同▲3.6%と2か月振りに低下した。

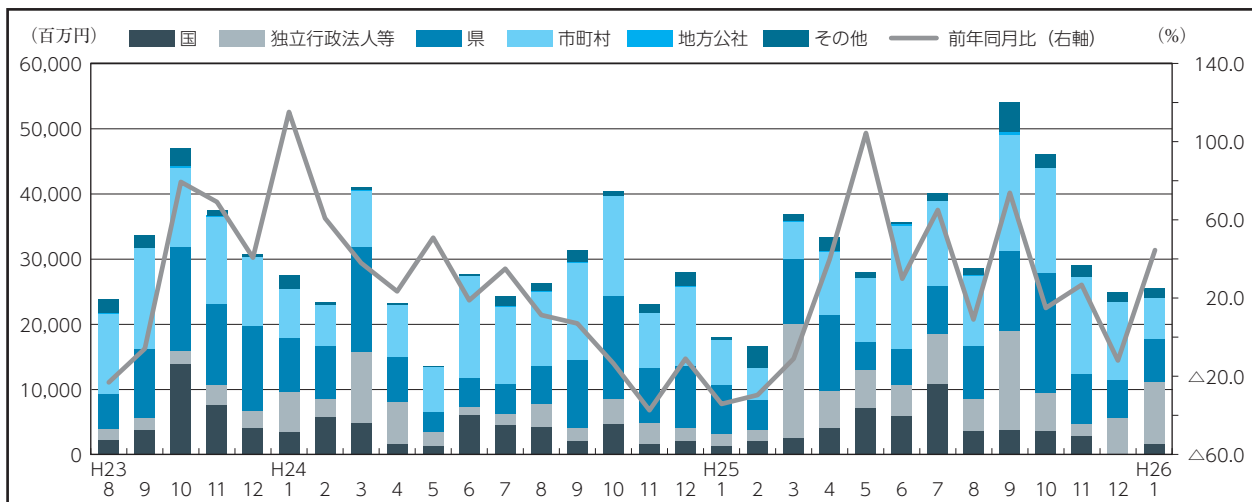


(出典：茨城県)

## ● 茨城県の公共工事発注者別請負金額 ●

○1月の公共工事請負金額は25,815百万円、前年同月比+44.0%と2か月振りに増加した。発注者別にみると、県(同▲13.4%)、市町村(同▲5.3%)は減少したが、国(同+25.2%)、独立行政法人等(同+405.1%)は増加した。

○なお、25/4～26/1月累計の公共工事請負金額は、前年同期比+35.2%増加している。

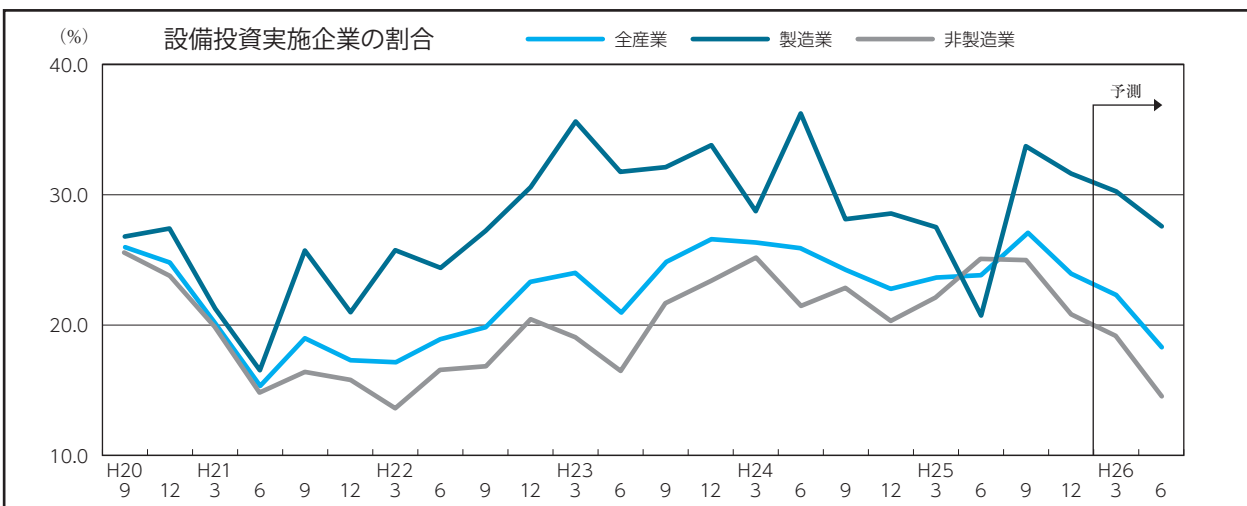


(出典：東日本建設業保証(株)茨城支店)

## 茨城県の設備投資動向

○12月基準で県内企業（回答企業数548先）に実施した「企業経営動向調査」における「設備投資を実施した企業の割合」10～12月実績は、全産業で23.9%と7～9月比▲3.3%ポイント減少した。内訳をみると、製造業は31.6%と同▲2.1%ポイント減少した。非製造業は20.8%と同▲4.0%ポイント減少した。

○先行きについては、全産業の設備投資実施割合は2014年1～3月、4～6月、いずれも減少する見通し。

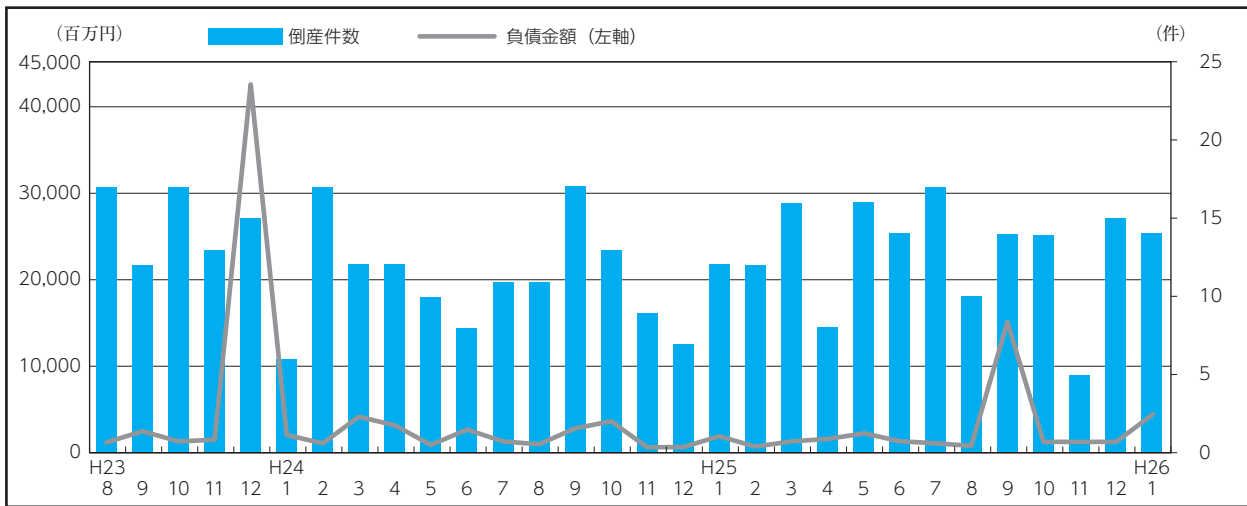


(出典：筑波総研(株)企業経営動向調査)

## 茨城県内企業の倒産情勢

○1月の企業倒産（負債総額1,000万円以上）をみると、件数は14件と前年同月比2件増加した。負債総額は、42億79百万円と同23億64百万円増加した。負債総額が10億円以上となる大型倒産は1件発生した。

○25/4～26/1月累計の倒産件数は127件と前年同期比+17件増加している。



(出典：(株)東京商工リサーチ水戸支店)

# 茨城県の主要経済指標

|          | 大型小売店販売額(※)<br>(全店ベース、P：速報、R：確報) |        |       | 乗用車新車登録台数<br>(軽乗用車を含む) |        |        | 新設住宅着工戸数 |        |
|----------|----------------------------------|--------|-------|------------------------|--------|--------|----------|--------|
|          | 百万円                              | 前月比    | 前年比   | 台                      | 前月比    | 前年比    | 戸        | 前年比    |
|          |                                  | %      | %     |                        | %      | %      |          |        |
| 平成22年度   | 301,199                          | —      | △ 0.2 | 103,729                | —      | △ 8.2  | 19,958   | 9.9    |
| 平成23年度   | 305,481                          | —      | 1.2   | 105,358                | —      | 1.6    | 19,932   | △ 0.1  |
| 平成24年度   | 307,657                          | —      | 0.7   | 118,842                | —      | 12.8   | 22,230   | 11.5   |
| 平成24年11月 | 25,414                           | 4.0    | 1.6   | 8,569                  | 3.8    | 0.6    | 2,053    | 12.2   |
| 12月      | 32,498                           | 27.9   | 0.8   | 7,329                  | △ 14.4 | △ 1.8  | 1,715    | △ 0.5  |
| 平成25年1月  | 25,758                           | △ 20.7 | △ 5.3 | 9,994                  | 36.3   | △ 6.7  | 1,487    | △ 15.7 |
| 2月       | 22,337                           | △ 13.3 | △ 4.7 | 11,223                 | 12.2   | △ 13.0 | 1,584    | △ 6.0  |
| 3月       | 25,706                           | 15.1   | 1.7   | 14,718                 | 31.1   | △ 11.9 | 1,683    | 8.2    |
| 4月       | 24,534                           | △ 4.6  | △ 1.9 | 7,618                  | △ 48.2 | △ 5.8  | 1,843    | △ 5.9  |
| 5月       | 25,123                           | 2.4    | △ 0.2 | 8,085                  | 6.1    | △ 10.2 | 1,710    | △ 0.4  |
| 6月       | 25,352                           | 0.9    | 2.7   | 9,395                  | 16.2   | △ 17.7 | 2,027    | 12.0   |
| 7月       | 25,976                           | 2.5    | △ 0.4 | 9,902                  | 5.4    | △ 16.8 | 2,184    | 21.8   |
| 8月       | 24,880                           | △ 4.2  | △ 1.9 | 7,640                  | △ 22.8 | △ 11.1 | 1,854    | 6.7    |
| 9月       | 22,974                           | △ 7.7  | △ 0.5 | 11,682                 | 52.9   | 19.8   | 2,228    | 3.5    |
| 10月      | 24,335                           | 5.9    | △ 0.4 | 9,391                  | △ 19.6 | 13.8   | 2,290    | △ 9.8  |
| 11月      | R 25,285                         | 3.9    | △ 0.5 | 9,746                  | 3.8    | 13.7   | 2,327    | 13.3   |
| 12月      | P 32,400                         | 28.1   | △ 0.4 | 9,309                  | △ 4.5  | 27.0   | 2,199    | 28.2   |
| 平成26年1月  |                                  |        |       | 12,500                 | 34.3   | 25.1   |          |        |
| 資料出所     | 経済産業省                            |        |       | 茨城県自動車販売店協会            |        |        | 国土交通省    |        |

(注) ※印の項目の年計数は暦年ベース

|          | 有効求人倍率<br>(季節調整済、年度数値は原数値) |        | 雇用保険受給者実人員<br>(年度数値は平均) |        | 現金給与総額(※)<br>(規模5人以上) |       | 常用雇用指数(※)<br>(規模5人以上、年数値は平均) |       | 所定外労働時間数(※)<br>(規模5人以上) |       |
|----------|----------------------------|--------|-------------------------|--------|-----------------------|-------|------------------------------|-------|-------------------------|-------|
|          | 倍                          | 原数値前年差 | 人                       | 前年比    | 円                     | 前年比   | 平成22年=100                    | 前年差   | 時間                      | 前年比   |
|          |                            | %ポイント  |                         | %      |                       | %     |                              | %     |                         |       |
| 平成22年度   | 0.52                       | 0.12   | 12,422                  | △ 27.3 | 295,398               | 0.8   | 100.0                        | △ 0.4 | 10.3                    | 10.5  |
| 平成23年度   | 0.69                       | 0.17   | 11,877                  | △ 4.4  | 308,811               | 4.5   | 99.3                         | △ 0.7 | 11.9                    | 15.5  |
| 平成24年度   | 0.80                       | 0.11   | 10,913                  | △ 8.1  | 304,331               | △ 2.3 | 97.4                         | △ 1.9 | 14.1                    | 1.1   |
| 平成24年11月 | 0.78                       | 0.06   | 10,837                  | △ 6.4  | 264,140               | △ 3.8 | 98.1                         | △ 1.0 | 14.3                    | △ 5.0 |
| 12月      | 0.79                       | 0.05   | 10,488                  | △ 2.4  | 522,868               | △ 5.4 | 97.9                         | △ 0.6 | 14.7                    | 0.4   |
| 平成25年1月  | 0.79                       | 0.04   | 10,820                  | 3.8    | 266,819               | 1.2   | 98.1                         | 0.9   | 12.9                    | 0.8   |
| 2月       | 0.79                       | 0.03   | 10,344                  | △ 0.4  | 251,290               | △ 2.2 | 97.1                         | 0.0   | 13.2                    | △ 5.7 |
| 3月       | 0.79                       | 0.02   | 10,184                  | 2.5    | 259,866               | △ 1.9 | 96.8                         | 0.2   | 13.8                    | △ 6.7 |
| 4月       | 0.77                       | △ 0.02 | 10,584                  | 9.1    | 261,836               | △ 0.9 | 97.4                         | 0.0   | 13.8                    | △ 5.5 |
| 5月       | 0.77                       | △ 0.04 | 12,121                  | 3.8    | 256,366               | △ 2.9 | 98.4                         | 1.4   | 13.3                    | △ 4.3 |
| 6月       | 0.79                       | △ 0.03 | 11,905                  | 5.9    | 408,986               | △ 7.3 | 98.3                         | 0.9   | 13.4                    | △ 9.5 |
| 7月       | 0.81                       | △ 0.02 | 12,445                  | 7.3    | 347,435               | 3.4   | 98.5                         | 1.4   | 14.5                    | 2.1   |
| 8月       | 0.83                       | 0.01   | 12,111                  | 2.8    | 268,989               | 2.3   | 98.3                         | 0.6   | 13.1                    | 0.0   |
| 9月       | 0.84                       | 0.03   | 11,346                  | 2.7    | 256,485               | 0.1   | 98.3                         | 0.6   | 14.2                    | 0.7   |
| 10月      | 0.86                       | 0.08   | 10,950                  | △ 2.5  | 260,687               | 2.7   | 98.4                         | 0.2   | 14.3                    | △ 0.7 |
| 11月      | 0.89                       | 0.10   | 9,993                   | △ 7.8  | 265,833               | 0.6   | 98.5                         | 0.4   | 14.9                    | 4.2   |
| 12月      | 0.95                       | 0.17   | 9,475                   | △ 9.7  |                       |       |                              |       |                         |       |
| 平成26年1月  |                            |        |                         |        |                       |       |                              |       |                         |       |
| 資料出所     | 茨城労働局                      |        |                         |        | 茨城県                   |       |                              |       |                         |       |

(注) ※印の項目の年計数は暦年ベース

|          | 設備投資実施企業割合       |           |           | 鉱工業生産指数<br>(季節調整済、年度数値は原数値) |       |        | 鉱工業出荷指数<br>(季節調整済、年度数値は原数値) |       |       | 鉱工業在庫指数<br>(季節調整済、年度数値は原数値) |       |        |
|----------|------------------|-----------|-----------|-----------------------------|-------|--------|-----------------------------|-------|-------|-----------------------------|-------|--------|
|          | 製造業              |           | 非製造業      | 平成17年=100                   | 前月比   | 前年比    | 平成17年=100                   | 前月比   | 前年比   | 平成17年=100                   | 前月比   | 前年比    |
|          | %                | %         | %         |                             | %     | %      |                             | %     | %     |                             | %     |        |
| 平成22年度   | —                | —         | —         | 98.8                        | —     | 14.5   | 98.3                        | —     | 10.0  | 90.3                        | —     | △ 8.6  |
| 平成23年度   | —                | —         | —         | 103.5                       | —     | 4.8    | 102.2                       | —     | 4.0   | 105.9                       | —     | 17.3   |
| 平成24年度   | —                | —         | —         | 106.0                       | —     | 2.4    | 104.6                       | —     | 2.3   | 105.4                       | —     | △ 0.5  |
| 平成24年11月 | (9月) 24.3        | (9月) 28.1 | (9月) 22.9 | 102.6                       | △ 0.4 | △ 4.3  | 100.0                       | △ 1.4 | △ 4.8 | 119.2                       | 0.0   | 3.9    |
| 12月      | 22.8             | 28.5      | 20.3      | 107.6                       | 4.9   | △ 3.7  | 103.5                       | 3.5   | △ 4.7 | 119.5                       | 0.3   | 6.3    |
| 平成25年1月  | ↓                | ↓         | ↓         | 103.2                       | △ 4.1 | △ 3.8  | 103.4                       | △ 0.1 | △ 3.3 | 119.3                       | △ 0.2 | 4.8    |
| 2月       | ↓                | ↓         | ↓         | 101.1                       | △ 2.0 | △ 15.2 | 103.6                       | 0.2   | △ 8.7 | 113.4                       | △ 4.9 | △ 0.9  |
| 3月       | 23.7             | 27.5      | 22.1      | 102.4                       | 1.3   | △ 9.4  | 105.3                       | 1.6   | △ 7.9 | 111.8                       | △ 1.4 | △ 0.5  |
| 4月       | ↓                | ↓         | ↓         | 100.1                       | △ 2.2 | △ 7.3  | 97.8                        | △ 7.1 | △ 7.4 | 112.8                       | 0.9   | △ 2.2  |
| 5月       | ↓                | ↓         | ↓         | 102.4                       | 2.3   | △ 5.9  | 101.7                       | 4.0   | △ 5.2 | 111.8                       | △ 0.9 | △ 2.3  |
| 6月       | 23.8             | 20.5      | 25.0      | 103.9                       | 1.5   | △ 5.5  | 102.6                       | 0.9   | △ 5.2 | 113.4                       | 1.4   | △ 0.3  |
| 7月       | ↓                | ↓         | ↓         | 105.2                       | 1.3   | △ 1.1  | 106.8                       | 4.1   | 1.7   | 113.6                       | 0.2   | △ 2.1  |
| 8月       | ↓                | ↓         | ↓         | 104.1                       | △ 1.0 | △ 9.3  | 103.4                       | △ 3.2 | △ 4.6 | 111.1                       | △ 2.2 | △ 5.8  |
| 9月       | 27.2             | 33.7      | 24.8      | 99.2                        | △ 4.7 | △ 6.1  | 101.0                       | △ 2.3 | △ 3.0 | 109.9                       | △ 1.1 | △ 7.5  |
| 10月      | ↓                | ↓         | ↓         | 103.9                       | 4.7   | 1.0    | 104.7                       | 3.7   | 3.3   | 110.7                       | 0.7   | △ 7.2  |
| 11月      | ↓                | ↓         | ↓         | 99.8                        | △ 3.9 | △ 4.2  | 101.5                       | △ 3.1 | 0.2   | 106.7                       | △ 3.6 | △ 10.5 |
| 12月      | 23.9             | 31.6      | 20.8      |                             |       |        |                             |       |       |                             |       |        |
| 平成26年1月  | ↓                | ↓         | ↓         |                             |       |        |                             |       |       |                             |       |        |
| 資料出所     | 筑波総研(株) 企業経営動向調査 |           |           | 茨城県                         |       |        |                             |       |       |                             |       |        |

|          | 公共工事請負金額        |        | 企業倒産件数          |        | 企業倒産負債額 |             | 大口電力使用量 |           | 金融機関預貸金 |        |
|----------|-----------------|--------|-----------------|--------|---------|-------------|---------|-----------|---------|--------|
|          | 百万円             | 前年比    | 件               | 前年比    | 百万円     | 前年比         | 百万Kwh   | 前年比       | 実質預金    | 貸出金    |
|          |                 | %      |                 | %      |         | %           |         | %         | 末残前年比%  | 末残前年比% |
| 平成22年度   | 260,670         | △ 6.8  | 186             | △ 21.8 | 112,083 | 32.4        | 11,503  | 2.6       | 1.9     | 1.1    |
| 平成23年度   | 331,692         | 27.2   | 178             | △ 4.3  | 70,837  | △ 36.8      | 10,865  | △ 5.5     | 5.0     | △ 0.4  |
| 平成24年度   | 307,382         | △ 7.3  | 138             | △ 22.4 | 19,454  | △ 72.5      | 10,642  | △ 2.1     | 1.3     | 0.1    |
| 平成24年11月 | 22,934          | △ 38.4 | 9               | △ 30.7 | 481     | △ 64.2      | 906     | △ 4.7     | 1.6     | 0.3    |
| 12月      | 27,826          | △ 9.1  | 7               | △ 53.3 | 291     | △ 99.3      | 867     | △ 6.4     | 1.8     | 0.3    |
| 平成25年1月  | 17,924          | △ 34.7 | 12              | 100.0  | 1,915   | △ 2.1       | 860     | △ 2.7     | 1.7     | 0.4    |
| 2月       | 16,580          | △ 28.4 | 12              | △ 29.4 | 659     | △ 22.4      | 869     | △ 5.7     | 2.1     | 0.6    |
| 3月       | 36,608          | △ 10.0 | 16              | 33.3   | 1,205   | △ 71.0      | 905     | △ 5.8     | 1.3     | 0.1    |
| 4月       | 33,062          | 42.9   | 8               | △ 33.3 | 1,499   | △ 51.9      | 920     | △ 1.4     | 1.5     | 0.6    |
| 5月       | 27,786          | 106.0  | 16              | 60.0   | 2,250   | 179.5       | 863     | △ 0.7     | 1.6     | 1.0    |
| 6月       | 35,421          | 28.7   | 14              | 75.0   | 1,218   | △ 53.3      | 903     | 8.6       | 2.0     | 1.4    |
| 7月       | 39,751          | 64.9   | 17              | 54.5   | 864     | △ 26.9      | 944     | 8.3       | 2.3     | 1.7    |
| 8月       | 28,301          | 8.6    | 10              | △ 9.1  | 637     | △ 28.5      | 887     | 0.1       | 2.5     | 2.1    |
| 9月       | 53,846          | 73.4   | 14              | △ 17.6 | 15,312  | 455.0       | 922     | 1.8       | 2.5     | 1.9    |
| 10月      | 45,966          | 14.5   | 14              | 7.7    | 1,404   | △ 60.3      | 946     | 1.1       | 2.5     | 2.4    |
| 11月      | 28,946          | 26.2   | 5               | △ 44.4 | 1,128   | 134.5       | 988     | 8.9       | 2.8     | 2.4    |
| 12月      | 24,778          | △ 11.0 | 15              | 114.3  | 1,161   | 299.0       | 953     | 9.8       | 2.8     | 2.3    |
| 平成26年1月  | 25,815          | 44.0   | 14              | 16.7   | 4,279   | 123.4       |         |           |         |        |
| 資料出所     | 東日本建設業保証(株)茨城支店 |        | (株)東京商工リサーチ水戸支店 |        |         | 東京電力(株)茨城支店 |         | 日本銀行水戸事務所 |         |        |