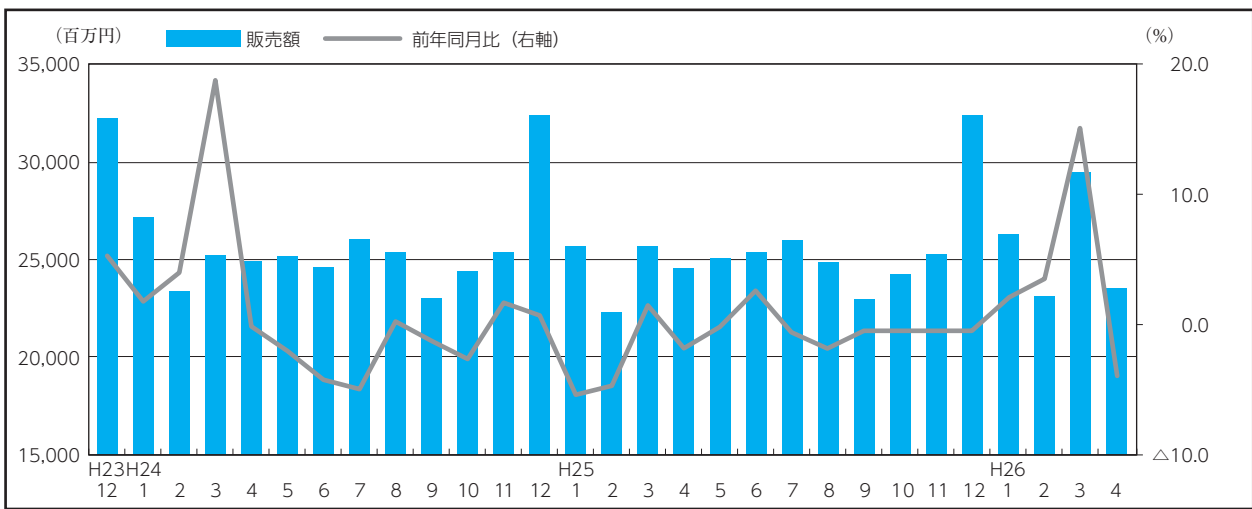


茨城県の主要経済指標

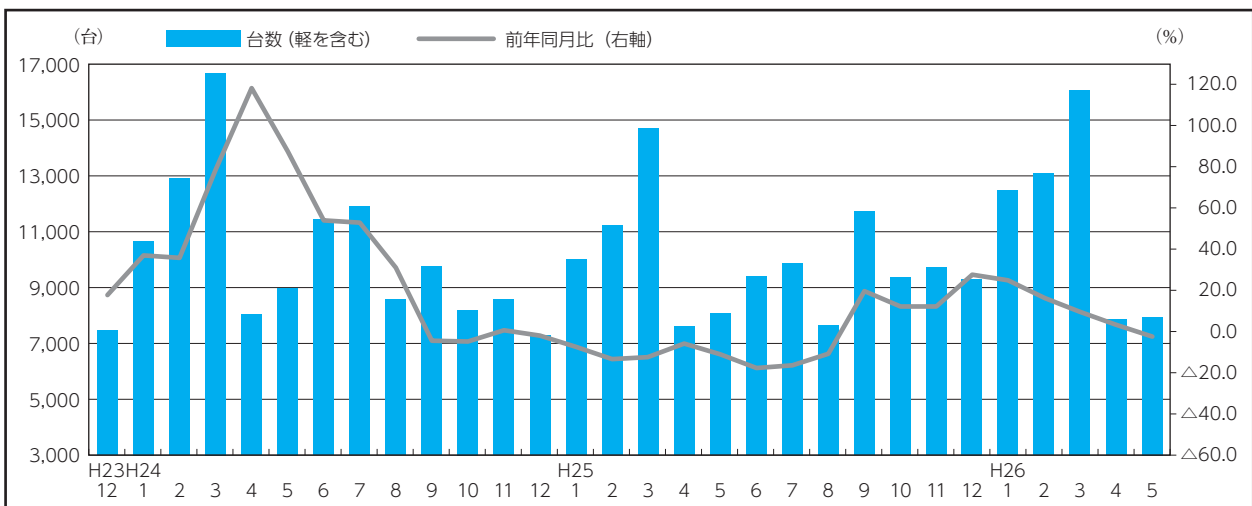
●茨城県の個人消費動向●

○4月の県内大型小売店販売（速報）は、前年同月比▲3.8%と4か月振りに減少した。
 ○5月の乗用車新車登録台数（軽乗用車を含む）は、前年同月比▲2.5%と9か月振りに減少した。内訳をみると、普通乗用車は同▲7.7%、小型乗用車は同▲1.9%減少したが、軽乗用車は同+1.0%増加した。

●茨城県の大型小売店販売額●



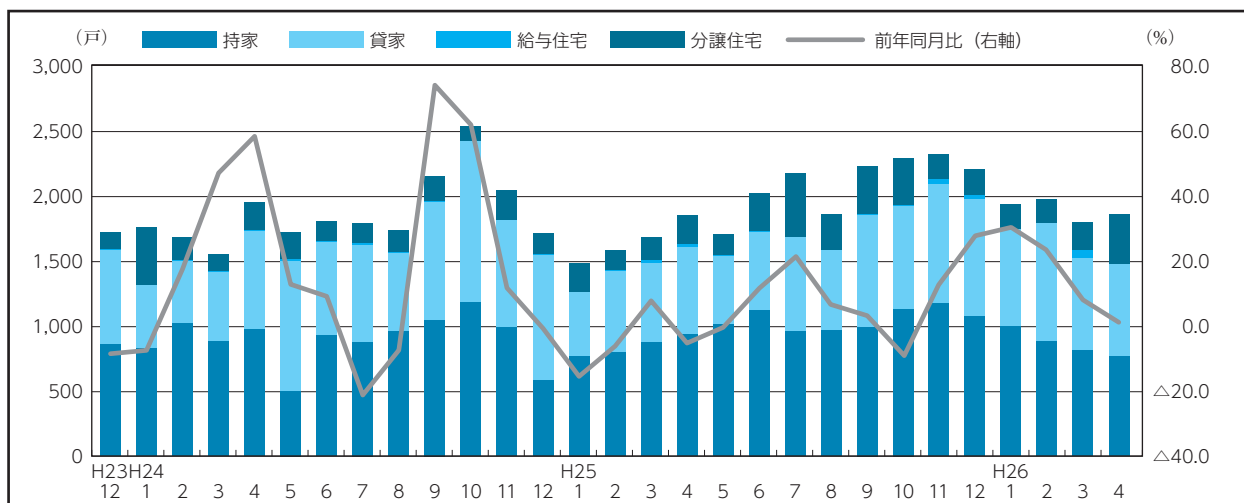
●茨城県の乗用車新車登録台数●



●茨城県の新設住宅着工戸数●

○4月の新設住宅着工戸数は、前年同月比+1.6%と6か月連続で増加した。利用関係別にみると、持家は同▲17.5%減少したが、貸家は同+5.0%、分譲住宅は同+82.9%増加した。

○なお、26/1～4月累計の新設住宅着工戸数は、前年同期比+14.9%と増加している。

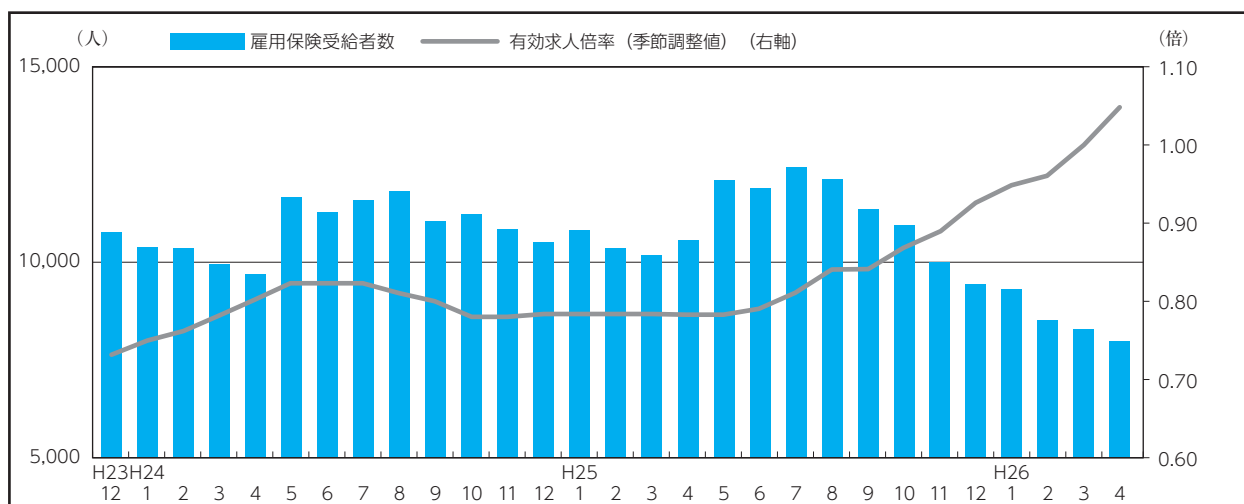


(出典：国土交通省)

●茨城県の雇用情勢●

○4月の有効求人倍率（季節調整値）は、1.05倍、前月比+0.05ポイントと7か月連続で上昇した。新規求人数（原数値）は前年同月比+27.5%と8か月連続で増加、新規求職申込件数（同）は同▲3.7%と9か月連続で減少した。

○4月の雇用保険受給者実人員は、前年同月比▲24.5%と7か月連続で減少した。

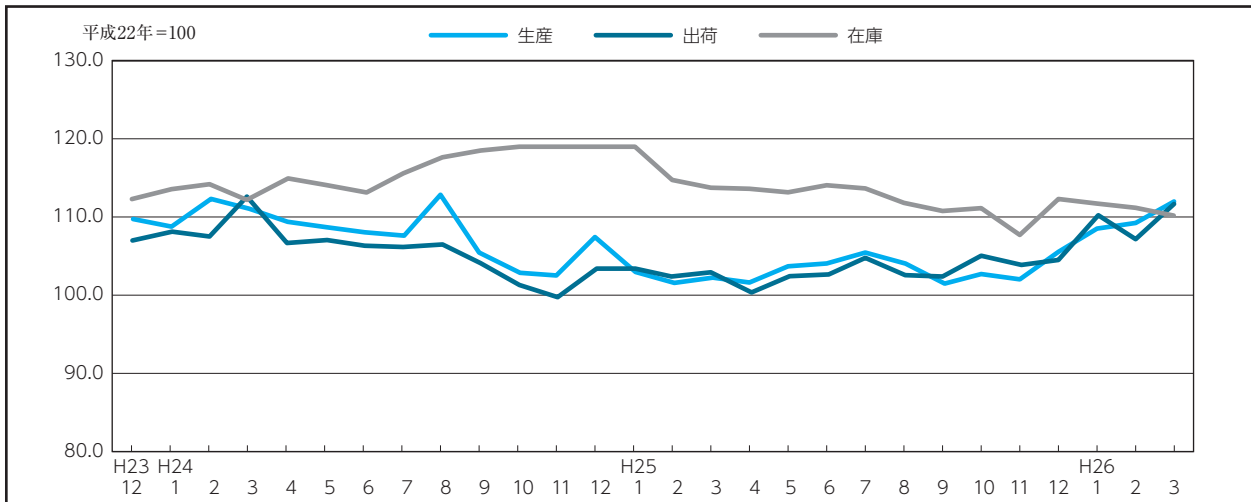


(出典：茨城労働局)

茨城県の主要経済指標

● 茨城県の鉱工業指数 ●

○3月の鉱工業生産指数（季節調整済）は112.4、前月比+2.7%と4か月連続で上昇した。業種別にみると、化学工業、食料品・たばこ工業等が上昇し、輸送機械工業、鉄鋼業等が低下した。出荷指数は112.1、同+4.7%と2か月振りに上昇した。在庫指数は110.3、同▲0.8%と3か月連続で低下した。

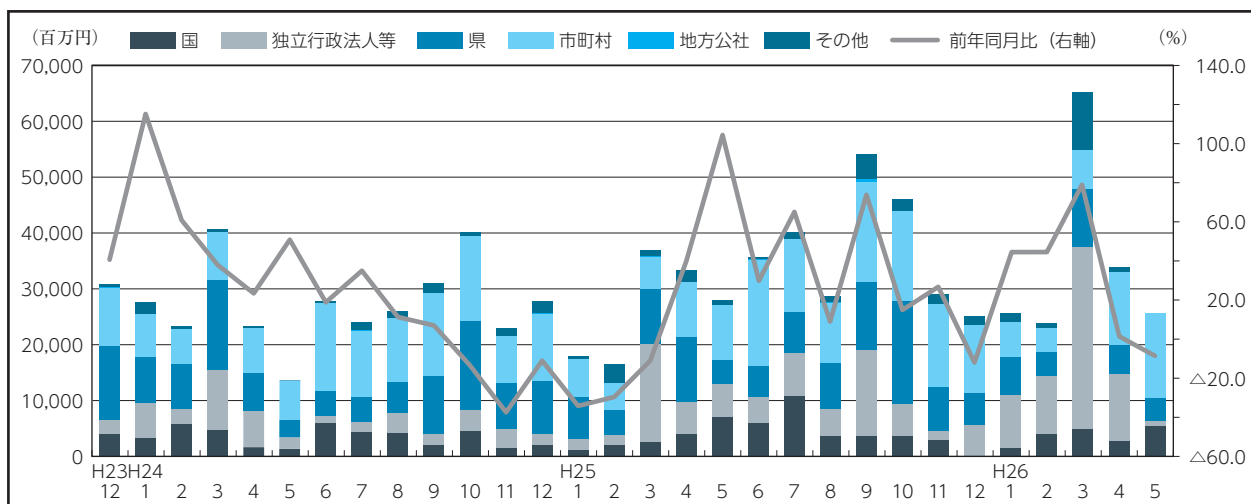


(出典：茨城県)

● 茨城県の公共工事発注者別請負金額 ●

○5月の公共工事請負金額は25,573百万円、前年同月比▲8.0%と5か月振りに減少した。発注者別にみると、市町村（同+52.2%）は増加したが、国（同▲20.7%）、独立行政法人等（同▲85.8%）、県（同▲3.6%）は減少した。

○なお、26/1～5月累計の公共工事請負金額は、前年同期比+32.0%と増加している。

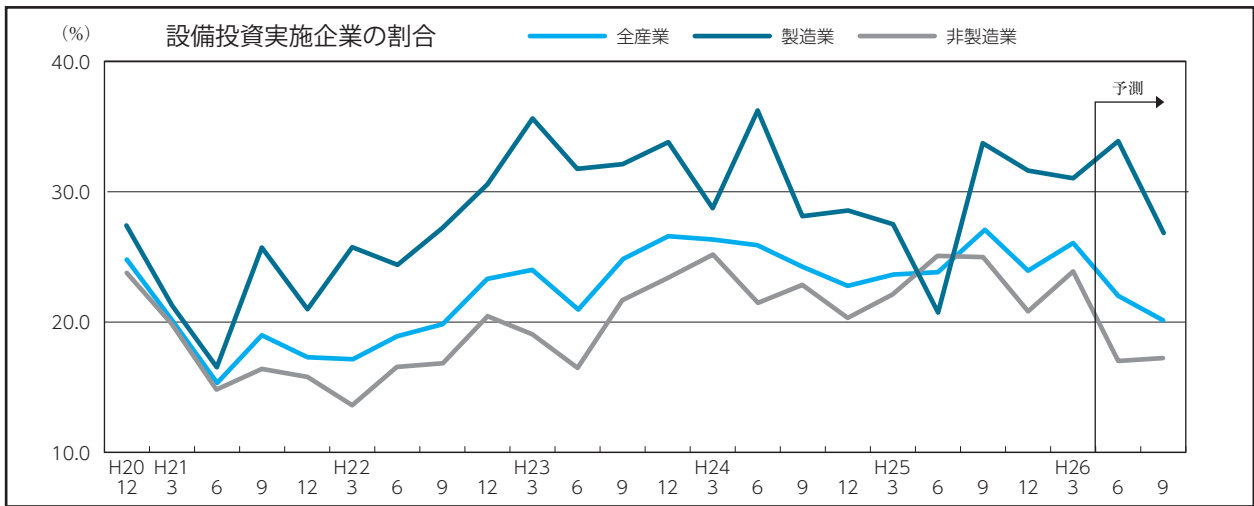


(出典：東日本建設業保証(株)茨城支店)

茨城県の設備投資動向

○3月基準で県内企業（回答企業数513先）に実施した「企業経営動向調査」における「設備投資を実施した企業の割合」の1～3月実績は、全産業で26.0%と10～12月比+2.1%ポイント増加した。内訳をみると、製造業は31.0%と同▲0.6%ポイント減少した。非製造業は23.9%と同+3.1%ポイント増加した。

○先行きについては、全産業の設備投資実施割合は26/4～6月、7～9月、いずれも減少する見通し。

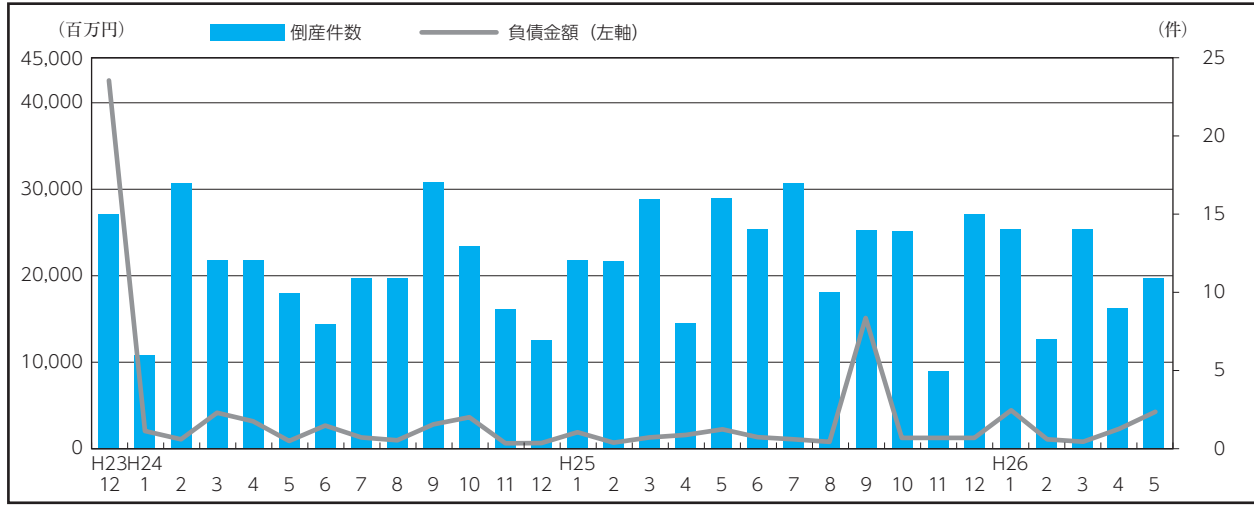


(出典：筑波総研(株)企業経営動向調査)

茨城県内企業の倒産情勢

○5月の企業倒産（負債総額1,000万円以上）をみると、件数は11件と前年同月比5件減少した。負債総額は、43億43百万円と同20億93百万円増加した。負債総額が10億円以上となる大型倒産は1件発生した。

○26/1～5月累計の倒産件数は55件と前年同期比▲9件減少している。



(出典：(株)東京商工リサーチ水戸支店)

茨城県の主要経済指標

	大型小売店販売額(※) (全店ベース、P：速報、R：確報)			乗用車新車登録台数 (軽乗用車を含む)			新設住宅着工戸数	
	百万円	前月比	前年比	台	前月比	前年比	戸	前年比
		%	%		%	%		
平成23年度	305,481	—	1.2	105,358	—	1.6	19,932	△ 0.1
平成24年度	307,657	—	0.7	118,842	—	12.8	22,230	11.5
平成25年度	304,629	—	△ 1.0	124,524	—	4.8	24,367	9.6
平成25年3月	25,706	15.1	1.7	14,718	31.1	△ 11.9	1,683	8.2
4月	24,534	△ 4.6	△ 1.9	7,618	△ 48.2	△ 5.8	1,843	△ 5.9
5月	25,123	2.4	△ 0.2	8,085	6.1	△ 10.2	1,710	△ 0.4
6月	25,352	0.9	2.7	9,395	16.2	△ 17.7	2,027	12.0
7月	25,976	2.5	△ 0.4	9,902	5.4	△ 16.8	2,184	21.8
8月	24,880	△ 4.2	△ 1.9	7,640	△ 22.8	△ 11.1	1,854	6.7
9月	22,974	△ 7.7	△ 0.5	11,682	52.9	19.8	2,228	3.5
10月	24,335	5.9	△ 0.4	9,391	△ 19.6	13.8	2,290	△ 9.8
11月	25,285	3.9	△ 0.5	9,746	3.8	13.7	2,327	13.3
12月	32,369	28.0	△ 0.4	9,309	△ 4.5	27.0	2,199	28.2
平成26年1月	26,298	△ 18.8	2.1	12,500	34.3	25.1	1,931	29.9
2月	23,127	△ 12.1	3.5	13,128	5.0	17.0	1,969	24.3
3月	R 29,612	28.0	15.2	16,128	22.9	9.6	1,805	7.2
4月	P 23,600	△ 20.3	△ 3.8	7,848	△ 51.3	3.0	1,872	1.6
5月				7,880	0.4	△ 2.5		
資料出所	経済産業省			茨城県自動車販売店協会			国土交通省	

(注) ※印の項目の年計数は暦年ベース

	有効求人倍率 (季節調整済、年度数値は原数値)		雇用保険受給者実人員 (年度数値は平均)		現金給与総額(※) (規模5人以上)		常用雇用指数(※) (規模5人以上、年数値は平均)		所定外労働時間数(※) (規模5人以上)	
	倍	原数値前年差	人	前年比	円	前年比	平成22年=100	前年差	時間	前年比
		%ポイント		%		%		%		
平成23年度	0.69	0.17	11,877	△ 4.4	308,811	4.5	99.3	△ 0.7	11.9	15.5
平成24年度	0.80	0.11	10,913	△ 8.1	304,331	△ 2.3	97.4	△ 1.9	14.1	1.1
平成25年度	0.88	0.08	10,591	△ 3.0	302,394	△ 0.7	98.0	0.6	13.9	△ 1.9
平成25年3月	0.78	0.02	10,184	2.5	259,866	△ 1.9	96.8	0.2	13.8	△ 6.7
4月	0.78	△ 0.02	10,584	9.1	261,836	△ 0.9	97.4	0.0	13.8	△ 5.5
5月	0.78	△ 0.04	12,121	3.8	256,366	△ 2.9	98.4	1.4	13.3	△ 4.3
6月	0.79	△ 0.03	11,905	5.9	408,986	△ 7.3	98.3	0.9	13.4	△ 9.5
7月	0.81	△ 0.02	12,445	7.3	347,435	3.4	98.5	1.4	14.5	2.1
8月	0.84	0.01	12,111	2.8	268,989	2.3	98.3	0.6	13.1	0.0
9月	0.84	0.03	11,346	2.7	256,485	0.1	98.3	0.6	14.2	0.7
10月	0.87	0.08	10,950	△ 2.5	260,687	2.7	98.4	0.2	14.3	△ 0.7
11月	0.89	0.10	9,993	△ 7.8	265,833	0.6	98.5	0.4	14.9	4.2
12月	0.93	0.17	9,475	△ 9.7	522,441	△ 0.1	98.2	0.3	14.9	1.4
平成26年1月	0.95	0.19	9,337	△ 13.7	284,069	6.4	97.6	△ 0.5	14.0	8.5
2月	0.96	0.20	8,562	△ 17.2	263,208	4.7	97.5	0.4	14.5	9.8
3月	1.00	0.23	8,263	△ 18.9	271,321	4.5	97.1	0.3	15.0	8.7
4月	1.05	0.25	7,988	△ 24.5						
5月										
資料出所	茨城労働局				茨城県					

(注) ※印の項目の年計数は暦年ベース

	設備投資実施企業割合			鉱工業生産指数 (季節調整済、年度数値は原数値)			鉱工業出荷指数 (季節調整済、年度数値は原数値)			鉱工業在庫指数 (季節調整済、年度数値は原数値)		
	%	製造業	非製造業	平成22年=100	前月比	前年比	平成22年=100	前月比	前年比	平成22年=100	前月比	前年比
		%	%		%	%		%	%		%	%
平成23年度	—	—	—	103.5	-	4.8	102.2	-	4.0	105.9	-	17.3
平成24年度	—	—	—	106.2	-	2.6	104.7	-	2.4	106.1	-	0.2
平成25年度	—	—	—	105.2	-	△ 0.9	105.1	-	0.4	102.7	-	△ 3.2
平成25年3月	23.7	27.5	22.1	102.2	0.5	△ 8.8	103.1	0.6	△ 7.4	113.9	△ 0.6	0.2
4月	↓	↓	↓	101.6	△ 0.6	△ 7.2	100.6	△ 2.4	△ 7.2	113.9	0.0	△ 1.5
5月	↓	↓	↓	103.8	2.2	△ 5.8	102.6	2.0	△ 5.2	113.2	△ 0.6	△ 1.7
6月	23.8	20.5	25.0	104.1	0.3	△ 5.3	103.0	0.4	△ 5.2	114.2	0.9	0.5
7月	↓	↓	↓	105.4	1.2	△ 0.8	105.0	1.9	2.0	113.6	△ 0.5	△ 1.6
8月	↓	↓	↓	104.1	△ 1.2	△ 9.0	102.6	△ 2.3	△ 4.5	111.9	△ 1.5	△ 5.1
9月	27.2	33.7	24.8	101.5	△ 2.5	△ 5.9	102.5	△ 0.1	△ 2.8	110.8	△ 1.0	△ 6.9
10月	↓	↓	↓	103.0	1.5	1.3	105.4	2.8	3.8	111.2	0.4	△ 6.5
11月	↓	↓	↓	102.0	△ 1.0	△ 3.3	103.9	△ 1.4	0.9	107.9	△ 3.0	△ 10.1
12月	23.9	31.6	20.8	105.8	3.7	2.0	104.8	0.9	2.1	112.3	4.1	△ 5.1
平成26年1月	↓	↓	↓	108.8	2.8	5.6	110.5	5.4	6.5	111.7	△ 0.5	△ 6.0
2月	↓	↓	↓	109.4	0.6	7.5	107.1	△ 3.1	4.5	111.2	△ 0.4	△ 3.0
3月	26.0	31.0	23.9	112.4	2.7	10.0	112.1	4.7	8.7	110.3	△ 0.8	△ 3.2
4月	↓	↓	↓									
5月	↓	↓	↓									
資料出所	筑波総研(株) 企業経営動向調査			茨城県								

	公共工事請負金額		企業倒産件数		企業倒産負債額		大口電力使用量		金融機関預貸金	
	百万円	前年比	件	前年比	百万円	前年比	百万Kwh	前年比	実質預金	貸出金
		%		%		%		%	末残前年比%	末残前年比%
平成23年度	331,692	27.2	178	△ 4.3	70,837	△ 36.8	10,865	△ 5.5	5.0	△ 0.4
平成24年度	307,382	△ 7.3	138	△ 22.4	19,454	△ 72.5	10,642	△ 2.1	1.3	0.1
平成25年度	432,689	40.8	148	7.2	31,674	62.8	11,066	4.0	1.9	2.4
平成25年3月	36,608	△ 10.0	16	33.3	1,205	△ 71.0	905	△ 5.8	1.3	0.1
4月	33,062	42.9	8	△ 33.3	1,499	△ 51.9	920	△ 1.4	1.5	0.6
5月	27,786	106.0	16	60.0	2,250	179.5	863	△ 0.7	1.6	1.0
6月	35,421	28.7	14	75.0	1,218	△ 53.3	903	8.6	2.0	1.4
7月	39,751	64.9	17	54.5	864	△ 26.9	944	8.3	2.3	1.7
8月	28,301	8.6	10	△ 9.1	637	△ 28.5	887	0.1	2.5	2.1
9月	53,846	73.4	14	△ 17.6	15,312	455.0	922	1.8	2.5	1.9
10月	45,966	14.5	14	7.7	1,404	△ 60.3	946	1.1	2.5	2.4
11月	28,946	26.2	5	△ 44.4	1,128	134.5	988	8.9	2.8	2.4
12月	24,778	△ 11.0	15	114.3	1,161	299.0	953	9.8	2.8	2.3
平成26年1月	25,815	44.0	14	16.7	4,279	123.4	907	5.4	2.5	2.5
2月	23,963	44.5	7	△ 41.7	1,091	65.6	879	1.2	2.0	2.5
3月	65,051	77.7	14	△ 12.5	831	△ 31.0	954	5.3	1.9	2.4
4月	33,821	2.3	9	12.5	2,334	55.7	908	△ 1.3	2.2	2.2
5月	25,573	△ 8.0	11	△ 31.3	4,343	93.0				
資料出所	東日本建設業保証(株)茨城支店		(株)東京商工リサーチ水戸支店		東京電力(株)茨城支店		日本銀行水戸事務所			