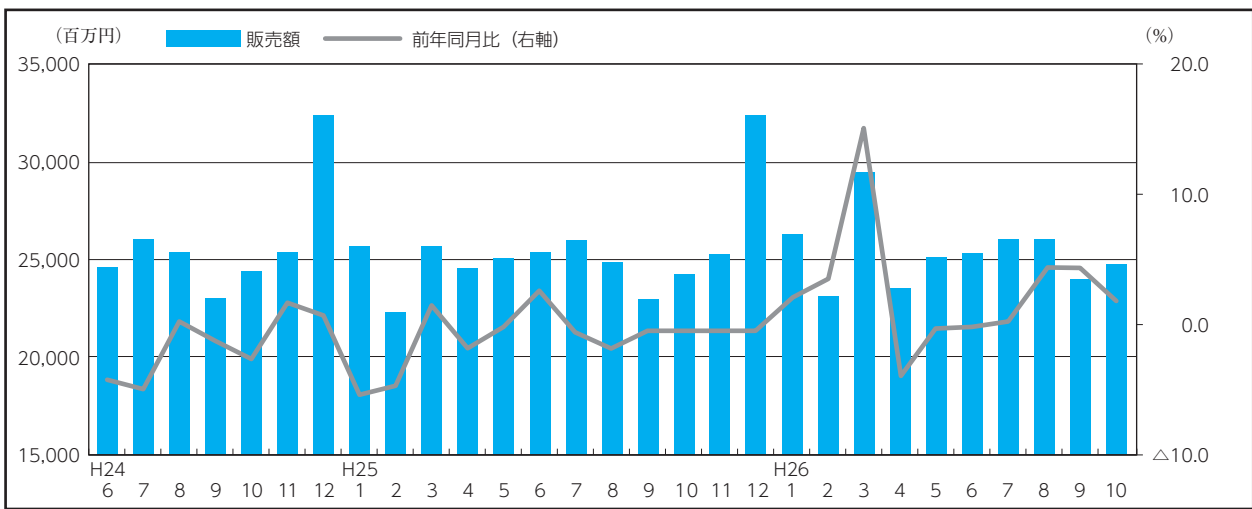


茨城県の主要経済指標

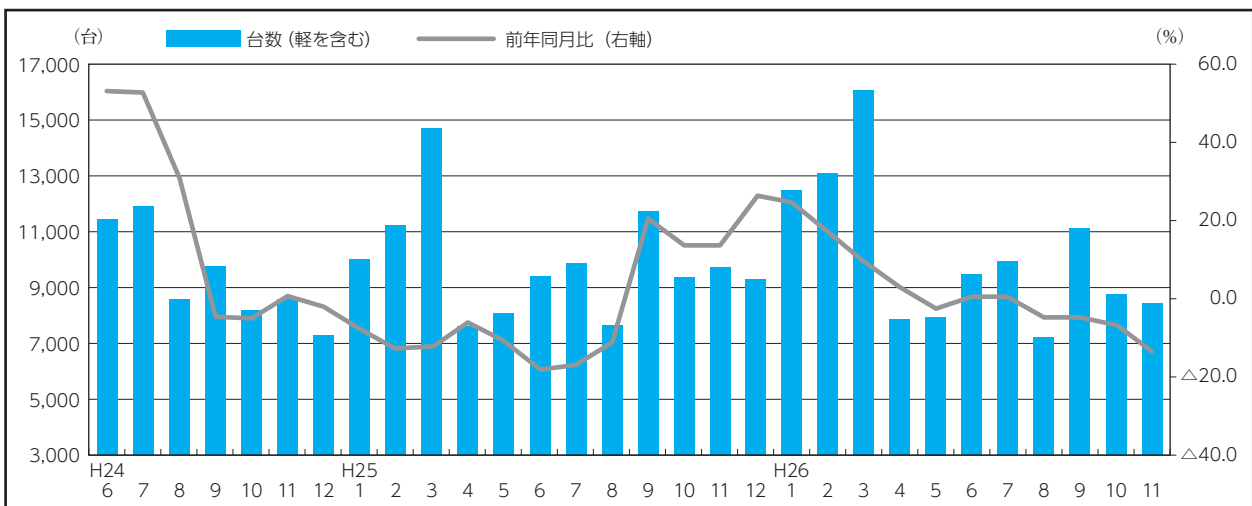
●茨城県の個人消費動向●

- 10月の県内大型小売店販売（速報）は、前年同月比+1.7%と4か月連続で増加した。
- 11月の乗用車新車登録台数（軽乗用車を含む）は、前年同月比▲13.2%と4か月連続して減少した。内訳をみると、普通乗用車は同▲19.5%、小型乗用車は同▲17.0%、軽乗用車は同▲4.6%といずれも減少した。

●茨城県の大型小売店販売額●



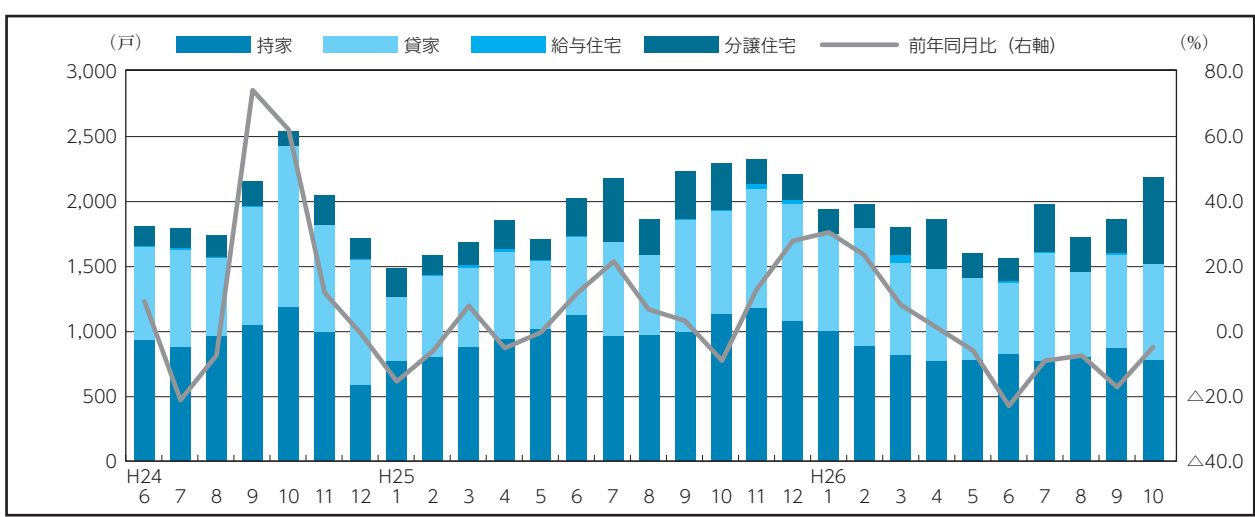
●茨城県の乗用車新車登録台数●



茨城県の新設住宅着工戸数

○10月の新設住宅着工戸数は、前年同月比▲4.3%と6か月連続で減少した。利用関係別にみると、分譲住宅は同+81.4%と増加したものの、持家は同▲29.2%、貸家は同▲7.8%と減少した。

○なお、26/4～10月累計の新設住宅着工戸数は、前年同期比▲9.5%と減少している。

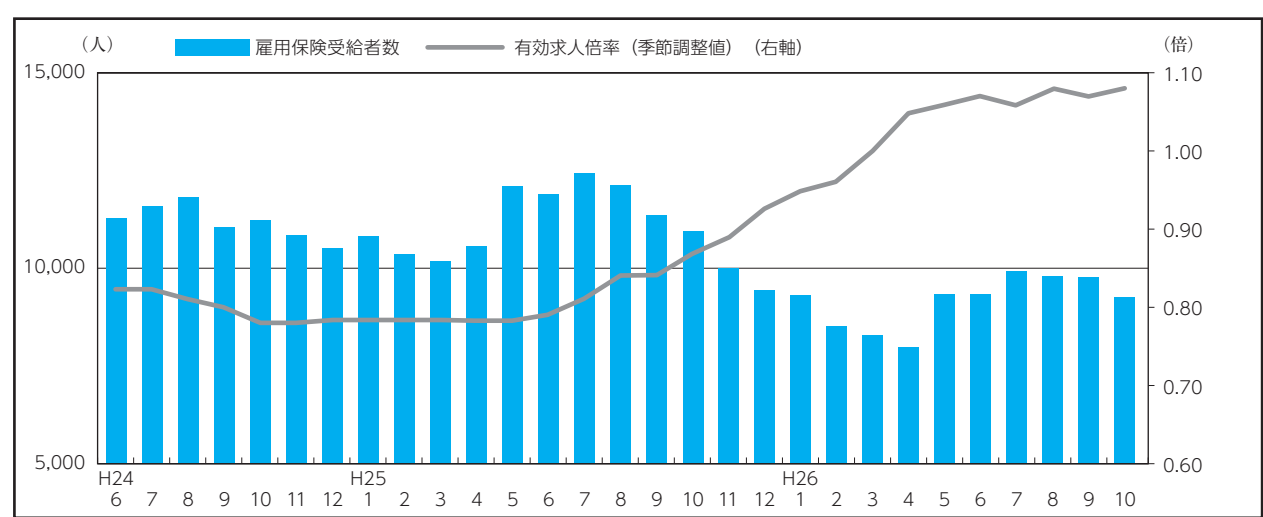


(出典：国土交通省)

茨城県の雇用情勢

○10月の有効求人倍率(季節調整値)は、1.08倍、前月比+0.01ポイントと2か月振りに上昇した。新規求人数(原数値)は前年同月比+12.8%と14か月連続で増加、新規求職申込件数(同)は同▲5.0%と15か月連続で減少した。

○10月の雇用保険受給者実人員は、前年同月比▲15.4%と13か月連続で減少した。

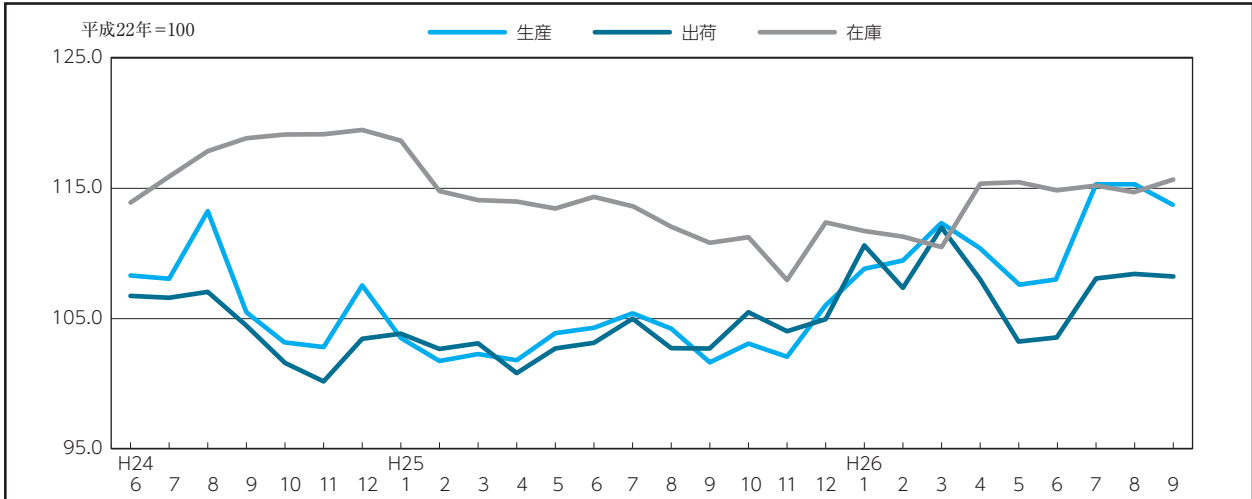


(出典：茨城労働局)

茨城県の主要経済指標

● 茨城県の鉱工業指数 ●

○9月の鉱工業生産指数（季節調整済）は113.8、前月比▲1.3%と4か月振りに低下した。業種別にみると、化学工業、はん用・生産用・業務用機械工業等が上昇し、食料品・たばこ工業、鉄鋼業等が低下した。出荷指数は108.3、同▲0.2%と4か月振りに低下した。在庫指数は115.7、同+0.8%と2か月振りに上昇した。

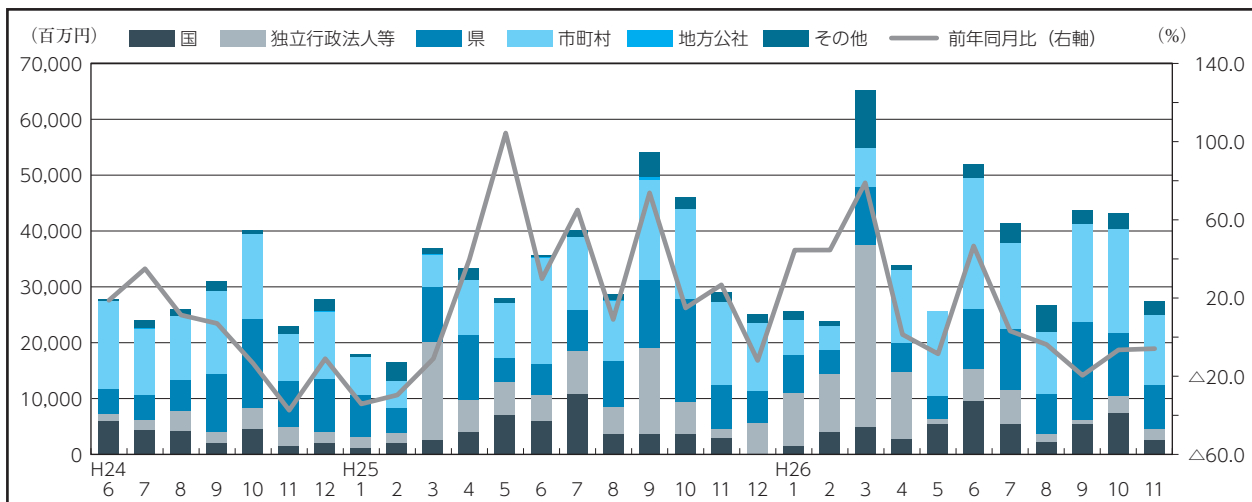


(出典：茨城県)

● 茨城県の公共工事発注者別請負金額 ●

○11月の公共工事請負金額は27,236百万円、前年同月比▲5.9%と4か月連続で減少した。発注者別にみると、県（同+3.4%）は増加したが、国（同▲10.4%）、独立行政法人等（同▲1.0%）、市町村（同▲16.4%）は減少した。

○なお、26/4～11月累計の公共工事請負金額は、前年同期比▲0.1%と減少している。

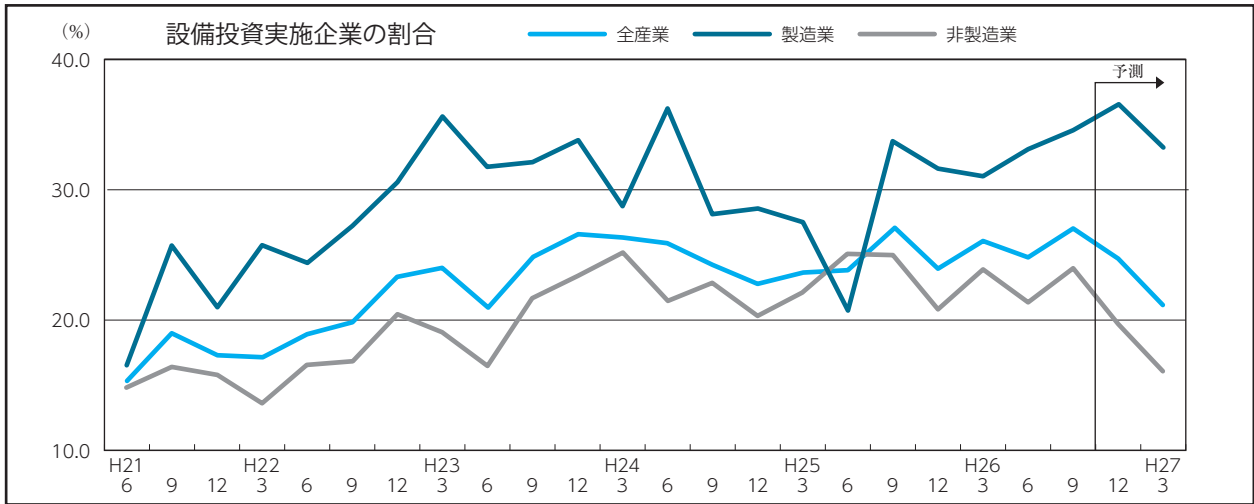


(出典：東日本建設業保証(株)茨城支店)

茨城県の設備投資動向

○9月基準で県内企業（回答企業数529先）に実施した「企業経営動向調査」における「設備投資を実施した企業の割合」の26/7～9月実績は、全産業で27.0%と26/4～6月比2.3%ポイント増加した。内訳をみると、製造業は34.6%と同1.5%ポイント増加した。非製造業は23.9%と同2.8%ポイント増加した。

○先行きについては、全産業の設備投資実施割合は26/10～12月、27/1～3月、いずれも減少する見通し。

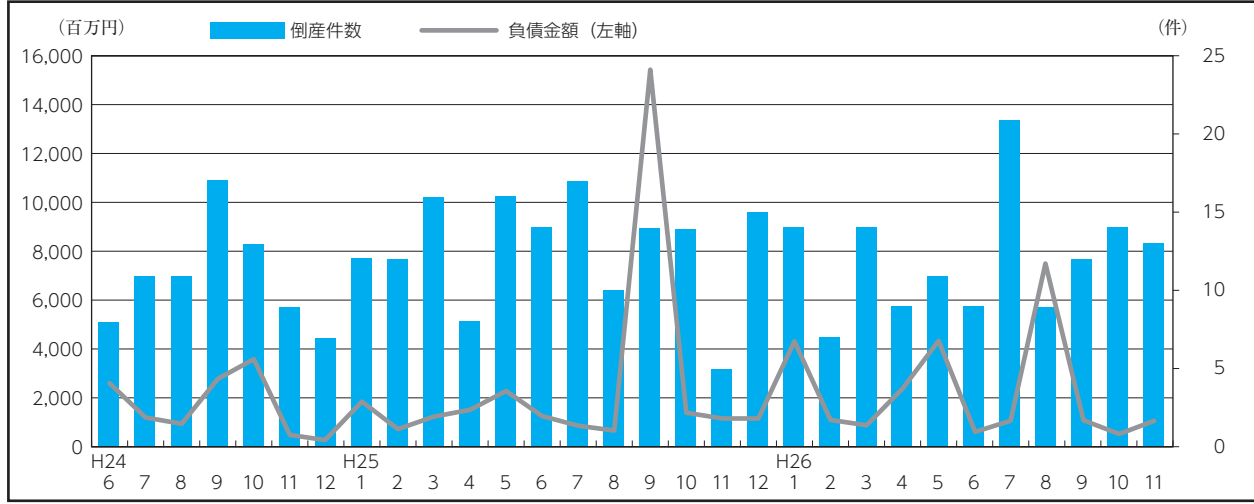


(出典：筑波総研(株)企業経営動向調査)

茨城県内企業の倒産情勢

○11月の企業倒産（負債総額1,000万円以上）をみると、件数は13件と前年同月比8件増加した。負債総額は、9億89百万円と同1億39百万円減少した。負債総額が10億円以上となる大型倒産は発生しなかった。

○26/1～11月累計の倒産件数は133件と前年同期比5件減少している。



(出典：(株)東京商工リサーチ水戸支店)

茨城県の主要経済指標

	大型小売店販売額(※) (全店ベース、P：速報、R：確報)			乗用車新車登録台数 (軽乗用車を含む)			新設住宅着工戸数	
	百万円	前月比	前年比	台	前月比	前年比	戸	前年比
		%	%		%	%		
平成23年度	305,481	—	1.2	105,358	—	1.6	19,932	△ 0.1
平成24年度	307,657	—	0.7	118,842	—	12.8	22,230	11.5
平成25年度	304,629	—	△ 1.0	124,524	—	4.8	24,367	9.6
平成25年9月	22,974	△ 7.7	△ 0.5	11,682	52.9	19.8	2,228	3.5
10月	24,335	5.9	△ 0.4	9,391	△ 19.6	13.8	2,290	△ 9.8
11月	25,285	3.9	△ 0.5	9,746	3.8	13.7	2,327	13.3
12月	32,369	28.0	△ 0.4	9,309	△ 4.5	27.0	2,199	28.2
平成26年1月	26,298	△ 18.8	2.1	12,500	34.3	25.1	1,931	29.9
2月	23,127	△ 12.1	3.5	13,128	5.0	17.0	1,969	24.3
3月	29,612	28.0	15.2	16,128	22.9	9.6	1,805	7.2
4月	23,590	△ 20.3	△ 3.8	7,848	△ 51.3	3.0	1,872	1.6
5月	25,085	6.3	△ 0.2	7,880	0.4	△ 2.5	1,607	△ 6.0
6月	25,337	1.0	△ 0.1	9,473	20.2	0.8	1,565	△ 22.8
7月	26,042	2.8	0.3	9,985	5.4	0.8	1,978	△ 9.4
8月	25,964	△ 0.3	4.4	7,279	△ 27.1	△ 4.7	1,716	△ 7.4
9月	R 23,931	△ 7.8	4.2	11,156	53.3	△ 4.5	1,858	△ 16.6
10月	P 24,700	3.2	1.7	8,804	△ 21.1	△ 6.3	2,191	△ 4.3
11月				8,456	△ 4.0	△ 13.2		
資料出所	経済産業省			茨城県自動車販売店協会			国土交通省	

(注) ※印の項目の年計数は暦年ベース

	有効求人倍率 (季節調整済、年度数値は原数値)		雇用保険受給者実人員 (年度数値は平均)		現金給与総額(※) (規模5人以上)		常用雇用指数(※) (規模5人以上、年数値は平均)		所定外労働時間数(※) (規模5人以上)	
	倍	原数値前年差	人	前年比	円	前年比	平成22年=100	前年差	時間	前年比
		%ポイント		%		%		%		
平成23年度	0.69	0.17	11,877	△ 4.4	308,811	4.5	99.3	△ 0.7	11.9	15.5
平成24年度	0.80	0.11	10,913	△ 8.1	304,331	△ 2.3	97.4	△ 1.9	14.1	1.1
平成25年度	0.88	0.08	10,591	△ 3.0	302,394	△ 0.7	98.0	0.6	13.9	△ 1.9
平成25年9月	0.84	0.03	11,346	2.7	256,485	0.1	98.3	0.6	14.2	0.7
10月	0.87	0.08	10,950	△ 2.5	260,687	2.7	98.4	0.2	14.3	△ 0.7
11月	0.89	0.10	9,993	△ 7.8	265,833	0.6	98.5	0.4	14.9	4.2
12月	0.93	0.17	9,475	△ 9.7	522,441	△ 0.1	98.2	0.3	14.9	1.4
平成26年1月	0.95	0.19	9,337	△ 13.7	284,069	6.4	97.6	△ 0.5	14.0	8.5
2月	0.96	0.20	8,562	△ 17.2	263,208	4.7	97.5	0.4	14.5	9.8
3月	1.00	0.23	8,263	△ 18.9	271,321	4.5	97.1	0.3	15.0	8.7
4月	1.05	0.25	7,988	△ 24.5	270,678	3.4	97.6	0.2	15.8	14.5
5月	1.06	0.25	9,346	△ 22.9	266,408	3.9	97.8	△ 0.6	14.5	9.0
6月	1.07	0.25	9,355	△ 21.4	427,287	4.5	98.3	0.0	14.7	9.7
7月	1.06	0.24	9,962	△ 20.0	345,321	△ 0.6	98.2	△ 0.3	13.8	△ 4.8
8月	1.08	0.24	9,787	△ 19.2	276,936	3.0	97.7	△ 0.6	12.6	△ 3.8
9月	1.07	0.24	9,737	△ 14.2	262,845	2.4	97.8	△ 0.5	14.7	3.5
10月	1.08	0.21	9,268	△ 15.4						
11月										
資料出所	茨城労働局				茨城県					

(注) ※印の項目の年計数は暦年ベース

	設備投資実施企業割合			鉱工業生産指数 (季節調整済、年度数値は原数値)			鉱工業出荷指数 (季節調整済、年度数値は原数値)			鉱工業在庫指数 (季節調整済、年度数値は原数値)		
	%	製造業	非製造業	平成22年=100	前月比	前年比	平成22年=100	前月比	前年比	平成22年=100	前月比	前年比
		%	%		%	%		%	%		%	%
平成23年度	—	—	—	103.5	—	4.8	102.2	—	4.0	105.9	—	17.3
平成24年度	—	—	—	106.2	—	2.6	104.7	—	2.4	106.1	—	0.2
平成25年度	—	—	—	105.2	—	△ 0.9	105.1	—	0.4	102.7	—	△ 3.2
平成25年9月	27.2	33.7	24.8	101.5	△ 2.5	△ 5.9	102.5	△ 0.1	△ 2.8	110.8	△ 1.0	△ 6.9
10月	↓	↓	↓	103.0	1.5	1.3	105.4	2.8	3.8	111.2	0.4	△ 6.5
11月	↓	↓	↓	102.0	△ 1.0	△ 3.3	103.9	△ 1.4	0.9	107.9	△ 3.0	△ 10.1
12月	23.9	31.6	20.8	105.8	3.7	2.0	104.8	0.9	2.1	112.3	4.1	△ 5.1
平成26年1月	↓	↓	↓	108.8	2.8	5.6	110.5	5.4	6.5	111.7	△ 0.5	△ 6.0
2月	↓	↓	↓	109.4	0.6	7.5	107.1	△ 3.1	4.5	111.2	△ 0.4	△ 3.0
3月	26.0	31.0	23.9	112.4	2.7	10.0	112.1	4.7	8.7	110.3	△ 0.8	△ 3.2
4月	↓	↓	↓	110.3	△ 1.9	8.5	108.0	△ 3.7	7.3	115.5	4.7	1.5
5月	↓	↓	↓	107.6	△ 2.4	2.1	103.4	△ 4.3	△ 0.2	115.6	0.1	2.1
6月	24.7	33.1	21.1	108.0	0.4	5.3	103.6	0.2	1.6	115.1	△ 0.4	0.8
7月	↓	↓	↓	115.3	6.8	9.4	108.2	4.4	3.1	115.4	0.3	1.6
8月	↓	↓	↓	115.3	0.0	9.0	108.5	0.3	4.7	114.8	△ 0.5	2.6
9月	27.0	34.6	23.9	113.8	△ 1.3	13.8	108.3	△ 0.2	6.7	115.7	0.8	4.4
10月	↓	↓	↓									
11月	↓	↓	↓									
資料出所	筑波総研(株) 企業経営動向調査			茨城県								

	公共工事請負金額		企業倒産件数		企業倒産負債額		大口電力使用量		金融機関預貸金	
	百万円	前年比	件	前年比	百万円	前年比	百万Kwh	前年比	実質預金	貸出金
		%		%		%		%	末残前年比%	末残前年比%
平成23年度	331,692	27.2	178	△ 4.3	70,837	△ 36.8	10,865	△ 5.5	5.0	△ 0.4
平成24年度	307,382	△ 7.3	138	△ 22.4	19,454	△ 72.5	10,642	△ 2.1	1.3	0.1
平成25年度	432,689	40.8	148	7.2	31,674	62.8	11,066	4.0	1.9	2.4
平成25年9月	53,846	73.4	14	△ 17.6	15,312	455.0	922	1.8	2.5	1.9
10月	45,966	14.5	14	7.7	1,404	△ 60.3	946	1.1	2.5	2.4
11月	28,946	26.2	5	△ 44.4	1,128	134.5	988	8.9	2.8	2.4
12月	24,778	△ 11.0	15	114.3	1,161	299.0	953	9.8	2.8	2.3
平成26年1月	25,815	44.0	14	16.7	4,279	123.4	907	5.4	2.5	2.5
2月	23,963	44.5	7	△ 41.7	1,091	65.6	879	1.2	2.0	2.5
3月	65,051	77.7	14	△ 12.5	831	△ 31.0	954	5.3	1.9	2.4
4月	33,821	2.3	9	12.5	2,334	55.7	908	△ 1.3	2.2	2.2
5月	25,573	△ 8.0	11	△ 31.3	4,343	93.0	836	△ 3.1	2.1	2.6
6月	51,863	46.4	9	△ 35.7	599	△ 50.8	849	△ 5.9	1.7	2.5
7月	41,217	3.7	21	23.5	1,191	37.8	922	△ 2.4	1.7	2.7
8月	26,895	△ 5.0	9	△ 10.0	7,451	1,069.7	890	0.4	1.5	2.6
9月	43,199	△ 19.8	12	△ 14.3	1,166	△ 92.4	891	△ 3.3	1.3	2.3
10月	42,946	△ 6.6	14	0.0	520	△ 63.0	930	△ 1.7	1.3	2.3
11月	27,236	△ 5.9	13	160.0	989	△ 12.3				
資料出所	東日本建設業保証(株)茨城支店		(株)東京商工リサーチ水戸支店			東京電力(株)茨城支店		日本銀行水戸事務所		