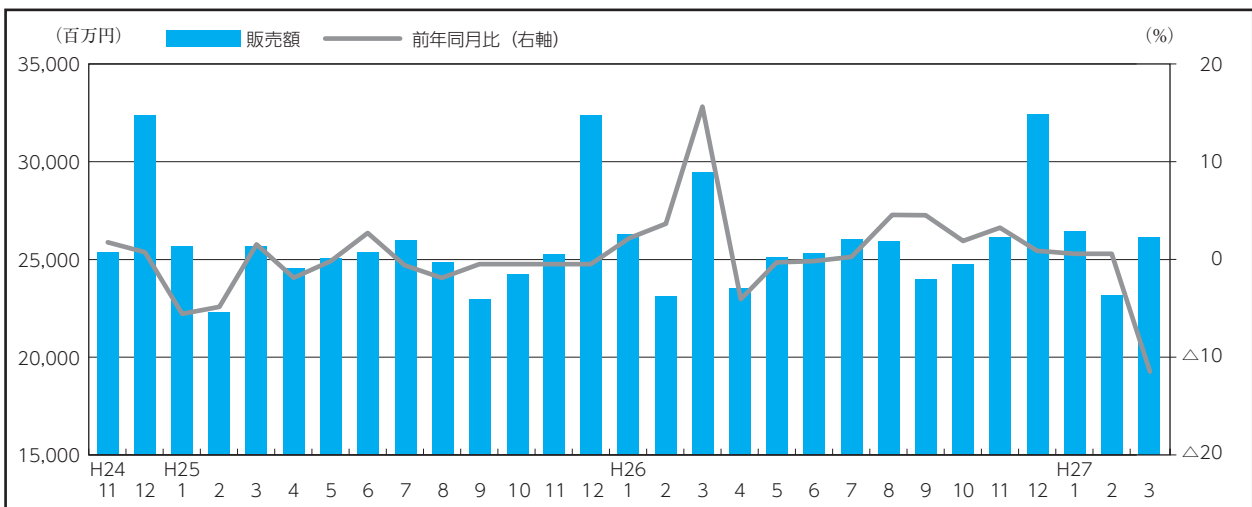


茨城県の主要経済指標

●茨城県の個人消費動向●

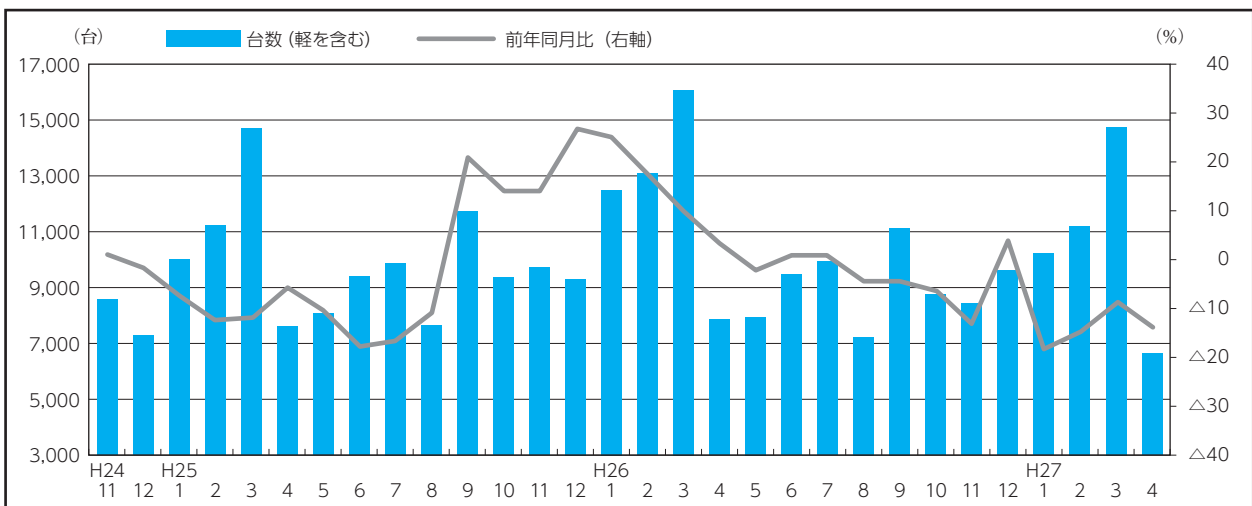
○3月の県内大型小売店販売（速報）は、前年同月比▲11.8%と9か月振りに減少した。
 ○4月の乗用車新車登録台数（軽乗用車を含む）は、前年同月比▲14.3%と4か月連続で減少した。内訳をみると、普通乗用車は同+5.5%増加したが、小型乗用車は同▲9.8%、軽乗用車は同▲30.4%と減少した。

●茨城県の大型小売店販売額●



(出典：経済産業省)

●茨城県の乗用車新車登録台数●

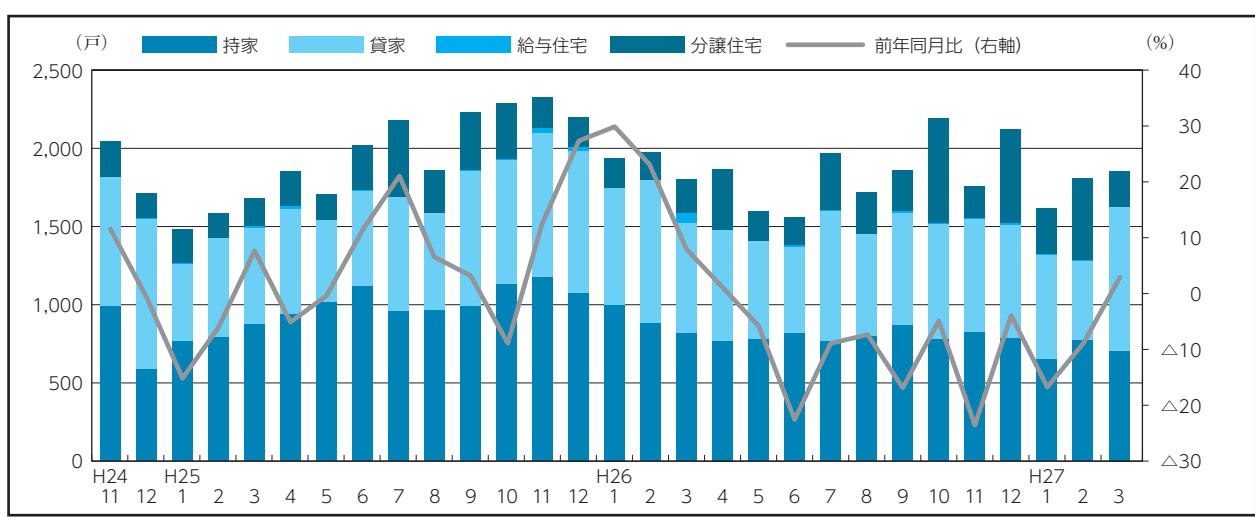


(出典：茨城県自動車販売店協会)

茨城県の新設住宅着工戸数

○3月の新設住宅着工戸数は、前年同月比+3.2%と11か月振りに増加した。利用関係別にみると、持家は同▲12.7%と減少したものの、貸家は同+30.4%、分譲住宅は同+2.3%と増加した。

○なお、26/4～27/3月累計の新設住宅着工戸数は、前年同期比▲9.9%と減少している。

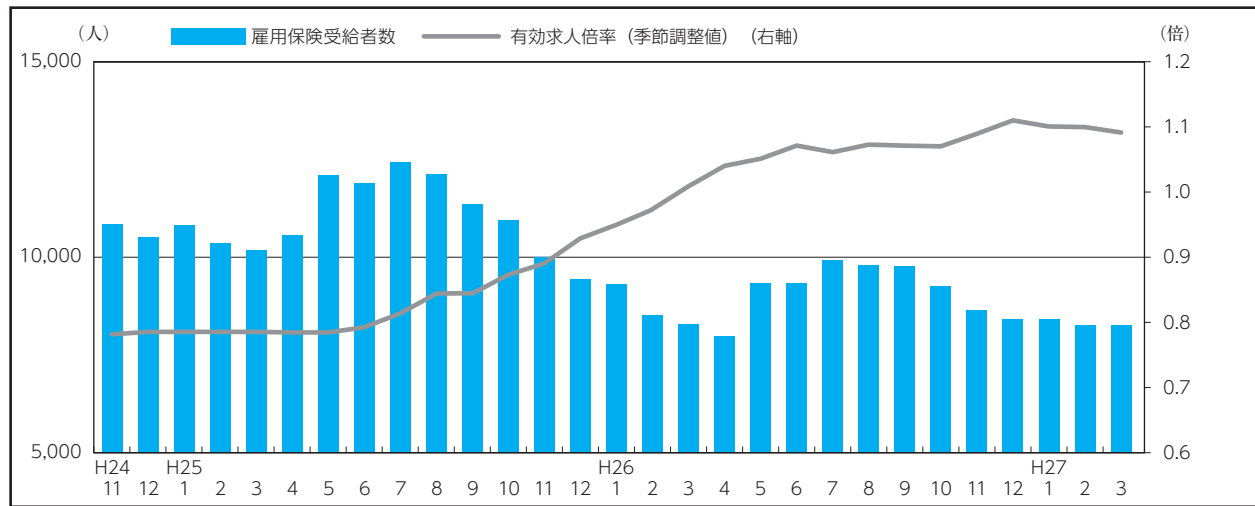


(出典：国土交通省)

茨城県の雇用情勢

3月の有効求人倍率（季節調整値）は、1.09倍、前月比△0.01ポイントと2か月振りに低下した。新規求人数（原数値）は前年同月比+4.8%と19か月連続で増加、新規求職申込件数（同）は同+1.3%と2か月連続で増加した。

○3月の雇用保険受給者実人員は、前年同月比▲0.3%と18か月連続で減少した。

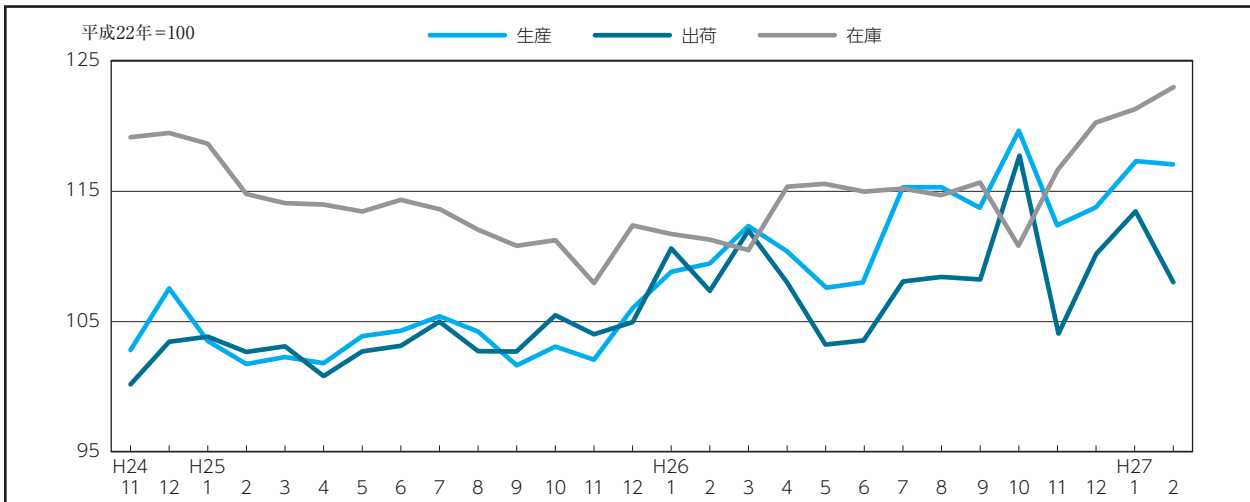


(出典：茨城労働局)

茨城県の主要経済指標

●茨城県の鉱工業指数●

○2月の鉱工業生産指数（季節調整済）は116.9、前月比▲0.3%と3か月振りに低下した。業種別にみると、化学工業、鉄鋼業等が上昇し、食料品・たばこ工業、電気機械工業等が低下した。出荷指数は107.8、同▲5.0%と3か月振りに低下した。在庫指数は123.0、同+1.3%と4か月連続で上昇した。

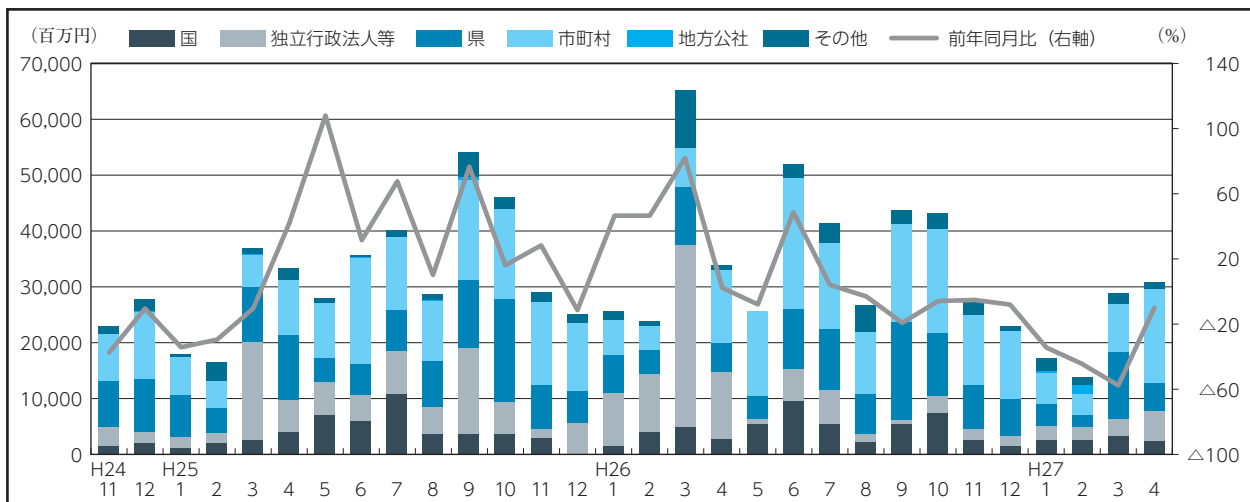


(出典：茨城県)

●茨城県の公共工事発注者別請負金額●

○4月の公共工事請負金額は30,409百万円、前年同月比▲10.1%と9か月連続で減少した。発注者別にみると、市町村（同+32.7%）は増加したものの、国（同▲32.7%）、独立行政法人等（同▲54.5%）、県（同▲6.2%）は減少した。

○なお、27/1～4月累計の公共工事請負金額は、前年同期比▲39.8%と減少している。

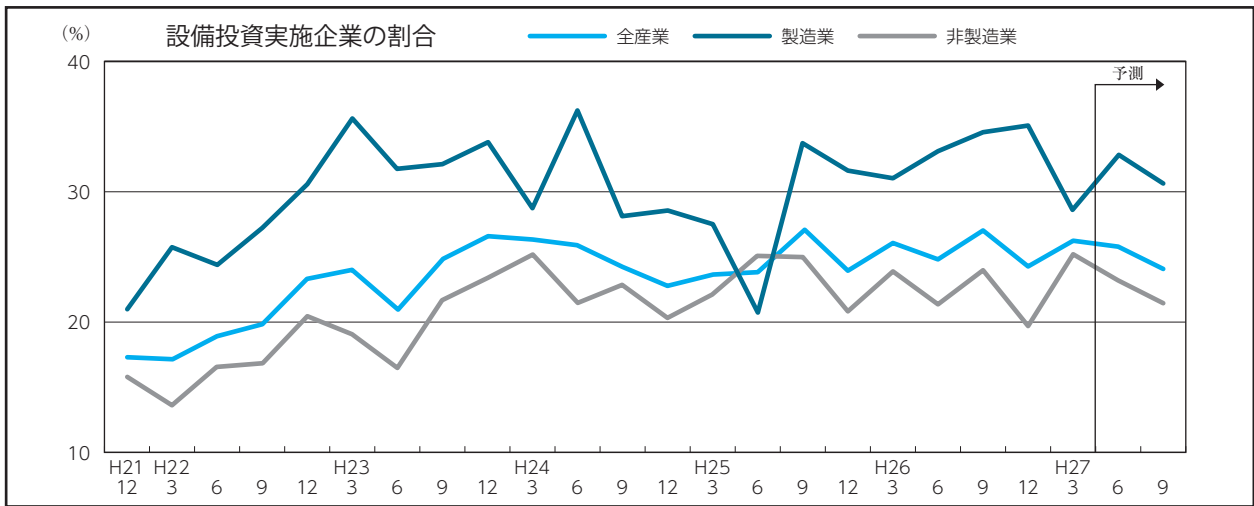


(出典：東日本建設業保証(株)茨城支店)

茨城県の設備投資動向

○3月基準で県内企業（回答企業数523先）に実施した「企業経営動向調査」における「設備投資を実施した企業の割合」の27/1～3月実績は、全産業で26.3%と26/10～12月比2.0%ポイント増加した。内訳をみると、製造業は28.6%と同6.6%ポイント減少した。非製造業は25.4%と同5.8%ポイント増加した。

○先行きについては、全産業の設備投資実施割合は27/4～6月、7～9月、いずれも減少する見通し。

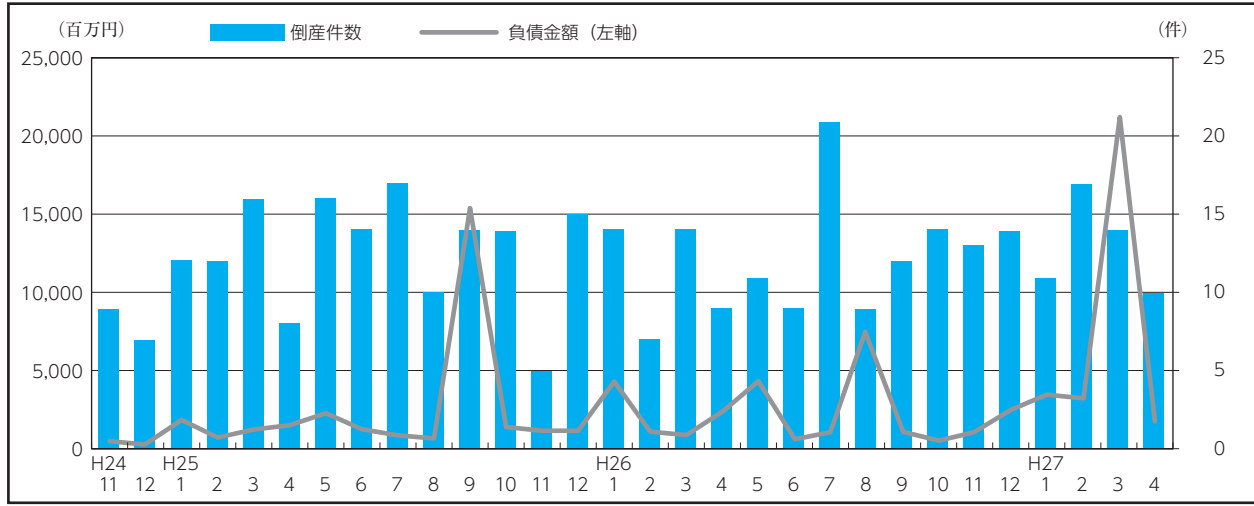


(出典：筑波総研(株)企業経営動向調査)

茨城県内企業の倒産情勢

○4月の企業倒産(負債総額1,000万円以上)をみると、件数は10件と前年同月比1件増加した。負債総額は、19億96百万円と同3億38百万円減少した。負債総額が10億円以上となる大型倒産は1件発生した。

○27/1～4月累計の倒産件数は52件と前年同期比8件増加している。



(出典：(株)東京商工リサーチ水戸支店)

茨城県の主要経済指標

	大型小売店販売額(※) (全店ベース、P：速報、R：確報)			乗用車新車登録台数 (軽乗用車を含む)			新設住宅着工戸数	
	百万円	前月比	前年比	台	前月比	前年比	戸	前年比
		%	%		%	%		
平成24年度	307,657	—	0.7	118,842	—	12.8	22,230	11.5
平成25年度	304,629	—	△ 1.0	124,524	—	4.8	24,367	9.6
平成26年度	312,388	—	2.5	116,723	—	△ 6.3	21,946	△ 9.9
平成26年2月	23,127	△ 12.1	3.5	13,128	5.0	17.0	1,969	24.3
3月	29,612	28.0	15.2	16,128	22.9	9.6	1,805	7.2
4月	23,590	△ 20.3	△ 3.8	7,848	△ 51.3	3.0	1,872	1.6
5月	25,085	6.3	△ 0.2	7,880	0.4	△ 2.5	1,607	△ 6.0
6月	25,337	1.0	△ 0.1	9,473	20.2	0.8	1,565	△ 22.8
7月	26,042	2.8	0.3	9,985	5.4	0.8	1,978	△ 9.4
8月	25,964	△ 0.3	4.4	7,279	△ 27.1	△ 4.7	1,716	△ 7.4
9月	23,931	△ 7.8	4.2	11,156	53.3	△ 4.5	1,858	△ 16.6
10月	24,749	3.4	1.7	8,804	△ 21.1	△ 6.3	2,191	△ 4.3
11月	26,067	5.3	3.1	8,456	△ 4.0	△ 13.2	1,762	△ 24.3
12月	32,586	25.0	0.7	9,600	13.5	3.1	2,117	△ 3.7
平成27年1月	26,421	△ 18.9	0.5	10,274	7.0	△ 17.8	1,623	△ 16.0
2月	R 23,232	△ 12.1	0.5	11,195	9.0	△ 14.7	1,795	△ 8.8
3月	P 26,100	12.3	△ 11.8	14,773	32.0	△ 8.4	1,862	3.2
4月				6,725	△ 54.5	△ 14.3		
資料出所	経済産業省			茨城県自動車販売店協会			国土交通省	

(注) ※印の項目の年計数は暦年ベース

	有効求人倍率 (季節調整済、年度数値は原数値)		雇用保険受給者実人員 (年度数値は平均)		現金給与総額(※) (規模5人以上)		常用雇用指数(※) (規模5人以上、年数値は平均)		所定外労働時間数(※) (規模5人以上)	
	倍	原数値前年差	人	前年比	円	前年比	平成22年=100	前年差	時間	前年比
		%ポイント		%		%		%		
平成24年度	0.80	0.11	10,913	△ 8.1	304,331	△ 2.3	97.4	△ 1.9	14.1	1.1
平成25年度	0.88	0.08	10,591	△ 3.0	302,394	△ 0.7	98.0	0.6	13.9	△ 1.9
平成26年度					311,867	3.1	97.8	△ 0.2	14.5	4.9
平成26年2月	0.97	0.20	8,562	△ 17.2	263,208	4.7	97.5	0.4	14.5	9.8
3月	1.01	0.23	8,263	△ 18.9	271,321	4.5	97.1	0.3	15.0	8.7
4月	1.04	0.25	7,988	△ 24.5	270,678	3.4	97.6	0.2	15.8	14.5
5月	1.05	0.25	9,346	△ 22.9	266,408	3.9	97.8	△ 0.6	14.5	9.0
6月	1.07	0.25	9,355	△ 21.4	427,287	4.5	98.3	0.0	14.7	9.7
7月	1.06	0.24	9,962	△ 20.0	345,321	△ 0.6	98.2	△ 0.3	13.8	△ 4.8
8月	1.07	0.24	9,787	△ 19.2	276,936	3.0	97.7	△ 0.6	12.6	△ 3.8
9月	1.07	0.24	9,737	△ 14.2	262,845	2.4	97.8	△ 0.5	14.7	3.5
10月	1.07	0.21	9,268	△ 15.4	263,099	0.9	98.2	△ 0.2	14.9	4.2
11月	1.09	0.20	8,621	△ 13.7	269,753	1.6	98.1	△ 0.4	15.1	1.4
12月	1.11	0.20	8,385	△ 11.5	540,736	3.5	97.8	△ 0.4	14.8	△ 0.7
平成27年1月	1.10	0.15	8,377	△ 10.3	281,588	0.6	98.8	1.2	13.5	△ 6.0
2月	1.10	0.14	8,246	△ 3.7	260,652	0.7	98.3	0.8	12.1	△ 18.8
3月	1.09	0.09	8,239	△ 0.3						
4月										
資料出所	茨城労働局				茨城県					

(注) ※印の項目の年計数は暦年ベース

	設備投資実施企業割合			鉱工業生産指数 (季節調整済、年度数値は原数値)			鉱工業出荷指数 (季節調整済、年度数値は原数値)			鉱工業在庫指数 (季節調整済、年度数値は原数値)		
	%	製造業	非製造業	平成22年=100	前月比	前年比	平成22年=100	前月比	前年比	平成22年=100	前月比	前年比
		%	%		%	%		%	%		%	%
平成24年度	—	—	—	106.2	—	2.6	104.7	—	2.4	106.1	—	0.2
平成25年度	—	—	—	105.2	—	△ 0.9	105.1	—	0.4	102.7	—	△ 3.2
平成26年度	—	—	—									
平成26年2月	(12月) 23.9	(12月) 31.6	(12月) 20.8	109.4	0.6	7.5	107.1	△ 3.1	4.5	111.2	△ 0.4	△ 3.0
3月	26.0	31.0	23.9	112.4	2.7	10.0	112.1	4.7	8.7	110.3	△ 0.8	△ 3.2
4月	↓	↓	↓	110.3	△ 1.9	8.5	108.0	△ 3.7	7.3	115.5	4.7	1.5
5月	↓	↓	↓	107.6	△ 2.4	2.1	103.4	△ 4.3	△ 0.2	115.6	0.1	2.1
6月	24.7	33.1	21.1	108.0	0.4	5.3	103.6	0.2	1.6	115.1	△ 0.4	0.8
7月	↓	↓	↓	115.3	6.8	9.4	108.2	4.4	3.1	115.4	0.3	1.6
8月	↓	↓	↓	115.3	0.0	9.0	108.5	0.3	4.7	114.8	△ 0.5	2.6
9月	27.0	34.6	23.9	113.8	△ 1.3	13.8	108.3	△ 0.2	6.7	115.7	0.8	4.4
10月	↓	↓	↓	119.8	5.3	16.3	117.8	8.8	11.8	111.0	△ 4.1	△ 0.2
11月	↓	↓	↓	112.3	△ 6.3	6.5	104.0	△ 11.7	△ 1.5	116.6	5.0	8.1
12月	24.3	35.2	19.6	113.7	1.2	9.2	110.3	6.1	6.3	120.3	3.2	7.1
平成27年1月	↓	↓	↓	117.3	3.2	6.1	113.5	2.9	1.7	121.4	0.9	8.7
2月	↓	↓	↓	116.9	△ 0.3	6.9	107.8	△ 5.0	0.7	123.0	1.3	10.7
3月	26.3	28.6	25.4									
4月	↓	↓	↓									
資料出所	筑波総研(株) 企業経営動向調査			茨城県								

	公共工事請負金額		企業倒産件数		企業倒産負債額		大口電力使用量		金融機関預貸金	
	百万円	前年比	件	前年比	百万円	前年比	百万Kwh	前年比	実質預金	貸出金
		%		%		%		%	末残前年比%	末残前年比%
平成24年度	307,382	△ 7.3	138	△ 22.4	19,454	△ 72.5	10,642	△ 2.1	1.3	0.1
平成25年度	432,689	40.8	148	7.2	31,674	62.8	11,066	4.0	1.9	2.4
平成26年度	374,369	△ 13.5	154	4.1	49,155	55.2	10,735	△ 3.0	2.2	2.2
平成26年2月	23,963	44.5	7	△ 41.7	1,091	65.6	879	1.2	2.0	2.5
3月	65,051	77.7	14	△ 12.5	831	△ 31.0	954	5.3	1.9	2.4
4月	33,821	2.3	9	12.5	2,334	55.7	908	△ 1.3	2.2	2.2
5月	25,573	△ 8.0	11	△ 31.3	4,343	93.0	836	△ 3.1	2.1	2.6
6月	51,863	46.4	9	△ 35.7	599	△ 50.8	849	△ 5.9	1.7	2.5
7月	41,217	3.7	21	23.5	1,191	37.8	922	△ 2.4	1.7	2.7
8月	26,895	△ 5.0	9	△ 10.0	7,451	1,069.7	890	0.4	1.5	2.6
9月	43,199	△ 19.8	12	△ 14.3	1,166	△ 92.4	891	△ 3.3	1.3	2.3
10月	42,946	△ 6.6	14	0.0	520	△ 63.0	930	△ 1.7	1.3	2.3
11月	27,236	△ 5.9	13	160.0	989	△ 12.3	968	△ 2.0	1.9	2.3
12月	22,570	△ 8.9	14	△ 6.7	2,573	121.6	914	△ 4.1	1.3	2.2
平成27年1月	17,144	△ 33.6	11	△ 21.4	3,483	△ 18.6	859	△ 5.3	1.7	2.2
2月	13,634	△ 43.1	17	142.9	3,208	194.0	839	△ 4.6	2.1	2.5
3月	28,269	△ 56.5	14	0.0	21,298	2,462.9	929	△ 2.6	2.2	2.2
4月	30,409	△ 10.1	10	11.1	1,996	△ 14.5				
資料出所	東日本建設業保証(株)茨城支店		(株)東京商工リサーチ水戸支店			東京電力(株)茨城支店		日本銀行水戸事務所		