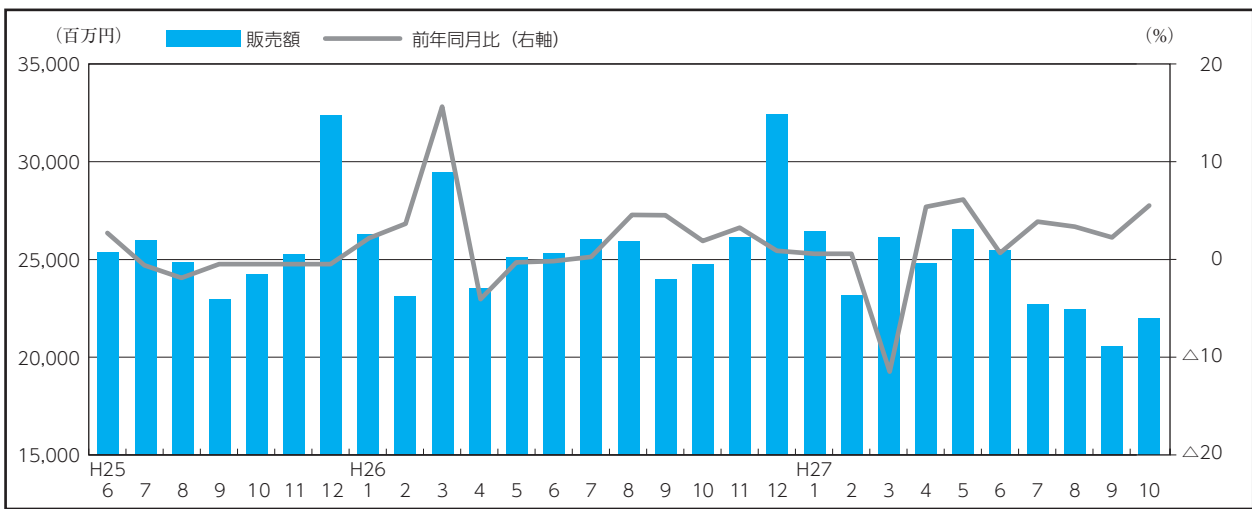


茨城県の主要経済指標

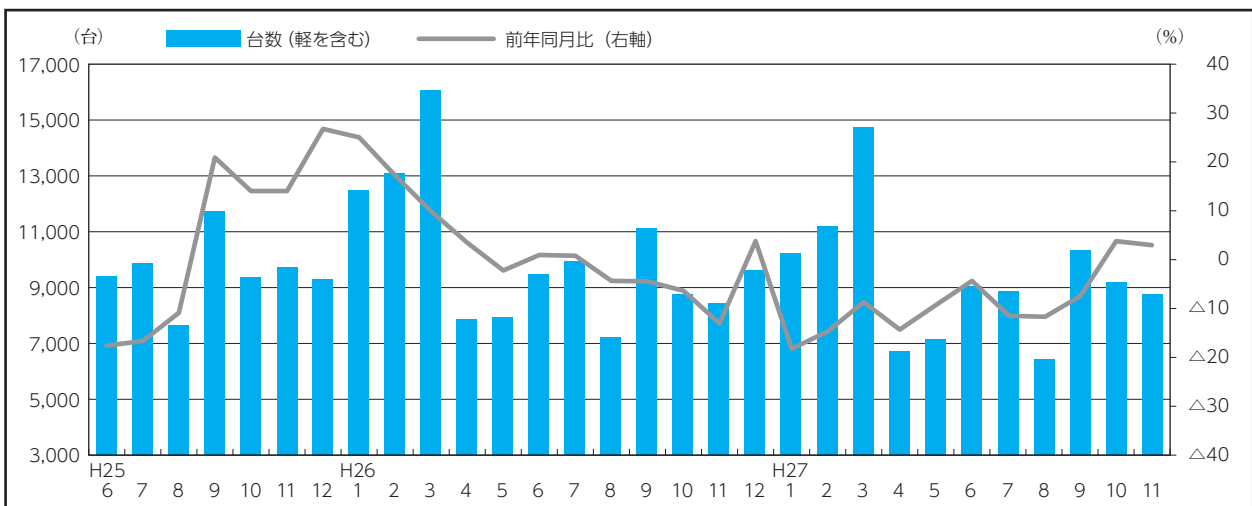
●茨城県の個人消費動向●

- 10月の県内大型小売店販売（速報）は、前年同月比+5.6%と7か月連続で増加した。
- 11月の乗用車新車登録台数（軽乗用車を含む）は、前年同月比+2.9%と2か月連続で増加した。内訳をみると、軽乗用車は同▲14.1%と減少したものの、普通乗用車は同+21.7%、小型乗用車は同+7.9%と増加した。

●茨城県の大型小売店販売額●



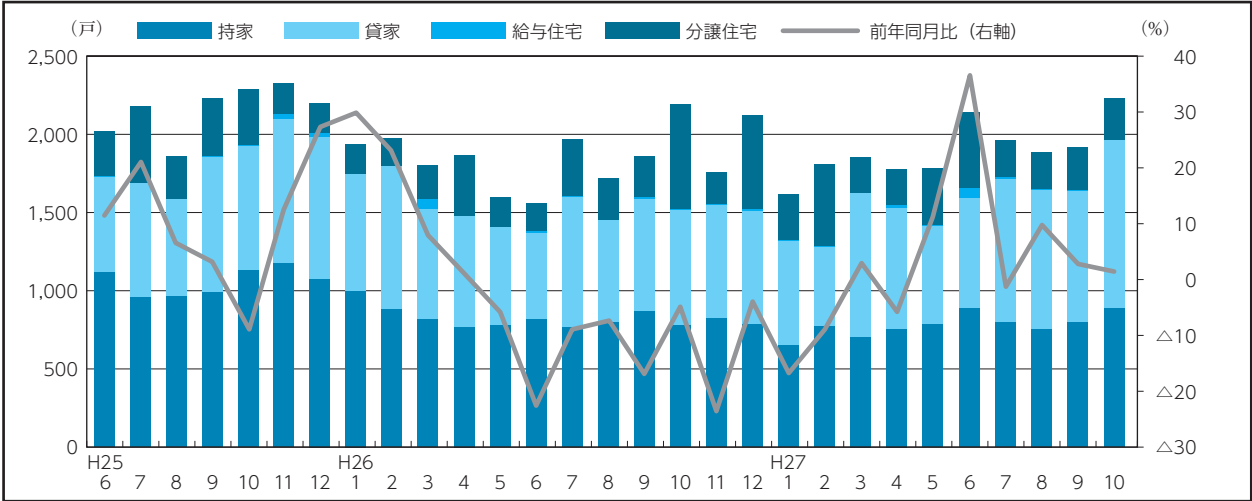
●茨城県の乗用車新車登録台数●



茨城県の新設住宅着工戸数

○10月の新設住宅着工戸数は、前年同月比+1.5%と3か月連続で増加した。利用関係別にみると、分譲住宅は同▲59.7%と減少したものの、持家は同+10.8%、貸家は同+44.7%と増加した。

○なお、27/4~10月累計の新設住宅着工戸数は、前年同期比+6.9%と増加している。

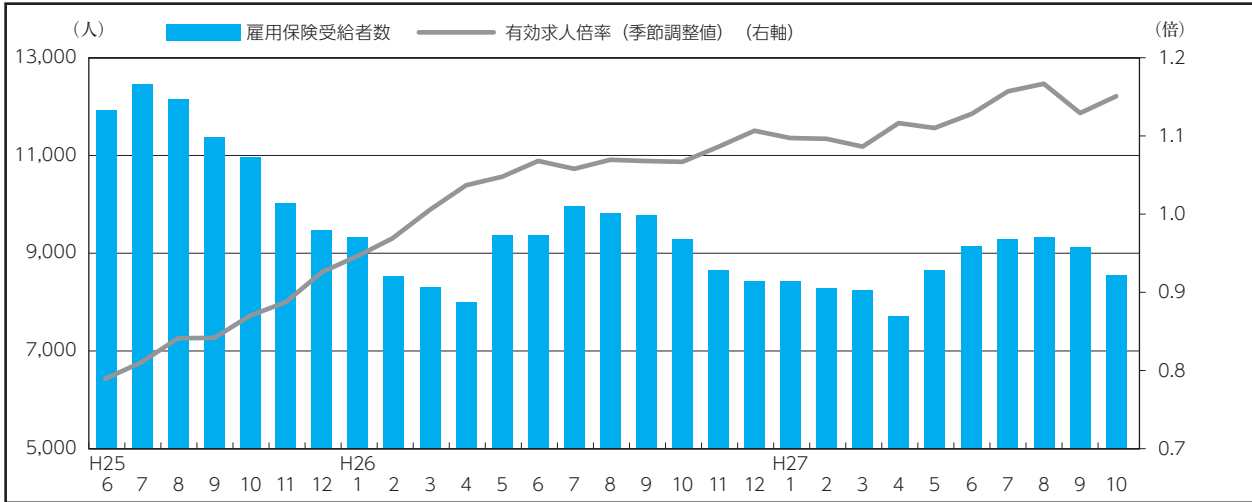


(出典：国土交通省)

茨城県の雇用情勢

○10月の有効求人倍率(季節調整値)は、1.15倍、前月比+0.02ポイントと2か月振りに上昇した。新規求人数(原数値)は前年同月比+7.5%と3か月振りに増加、新規求職申込件数(同)は同▲1.2%と4か月連続で減少した。

○10月の雇用保険受給者実人員は、前年同月比▲8.1%と25か月連続で減少した。

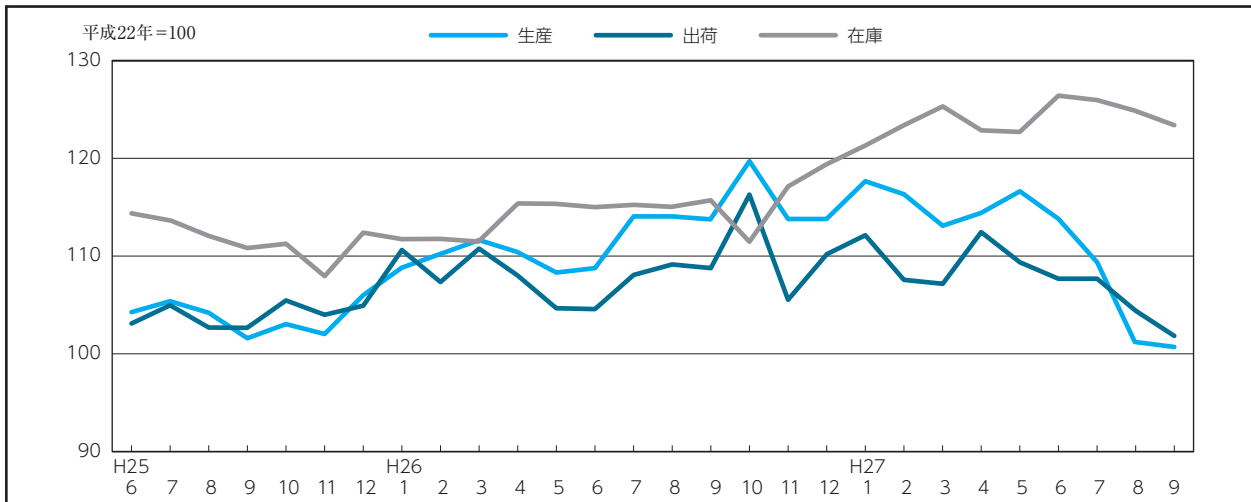


(出典：茨城労働局)

茨城県の主要経済指標

● 茨城県の鉱工業指数 ●

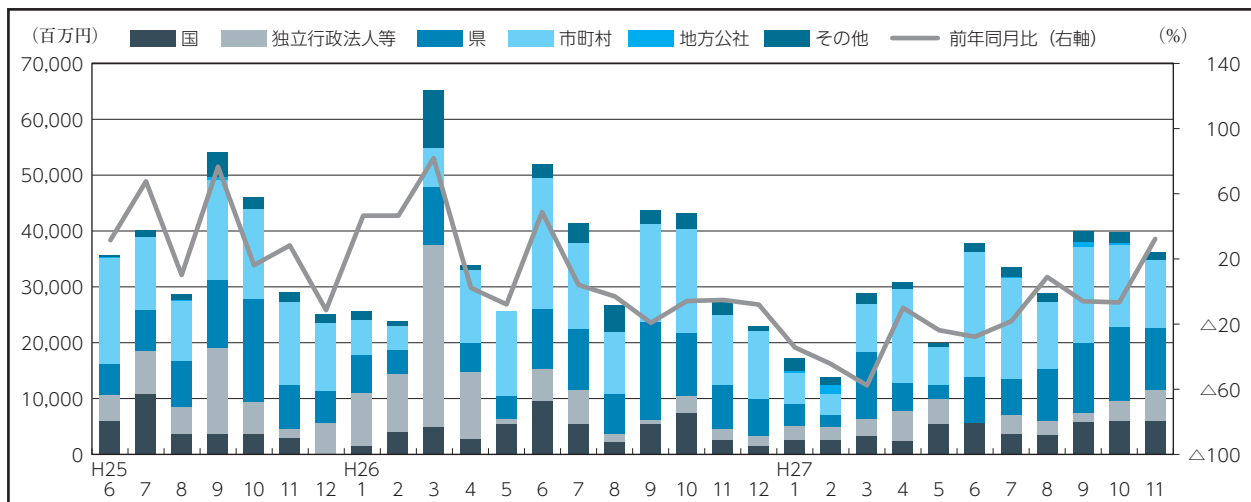
○9月の鉱工業生産指数(季節調整済)は100.7、前月比▲0.4%と4か月連続で低下した。業種別にみると、化学工業、電気機械工業等が上昇し、はん用・生産用・業務用機械工業、食料品・たばこ工業等が低下した。出荷指数は101.6、同▲2.6%と2か月連続で低下した。在庫指数は123.4、同▲1.1%と3か月連続で低下した。



(出典：茨城県)

● 茨城県の公共工事発注者別請負金額 ●

○11月の公共工事請負金額は35,815百万円、前年同月比+31.5%と3か月振りに増加した。発注者別にみると、国(同▲7.0%)、市町村(同▲1.2%)は減少したものの、独立行政法人等(同+396.3%)、県(同+38.8%)は増加した。
○なお、27/4～11月累計の公共工事請負金額は、前年同期比▲9.5%と減少している。

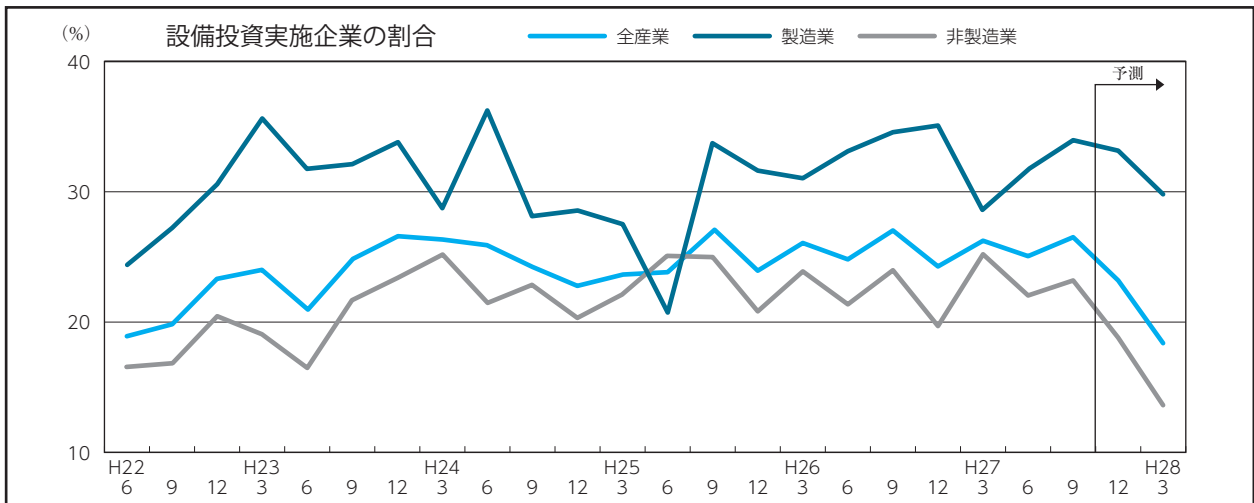


(出典：東日本建設業保証(株)茨城支店)

茨城県の設備投資動向

○9月基準で県内企業（回答企業数474先）に実施した「企業経営動向調査」における「設備投資を実施した企業の割合」の27/7～9月実績は、全産業で26.5%と27/4～6月比1.4%ポイント増加した。内訳をみると、製造業は34.0%と同2.1%ポイント増加した。非製造業は23.2%と同1.1%ポイント増加した。

○先行きについては、全産業の設備投資実施割合は27/10～12月、28/1～3月、いずれも減少する見通し。

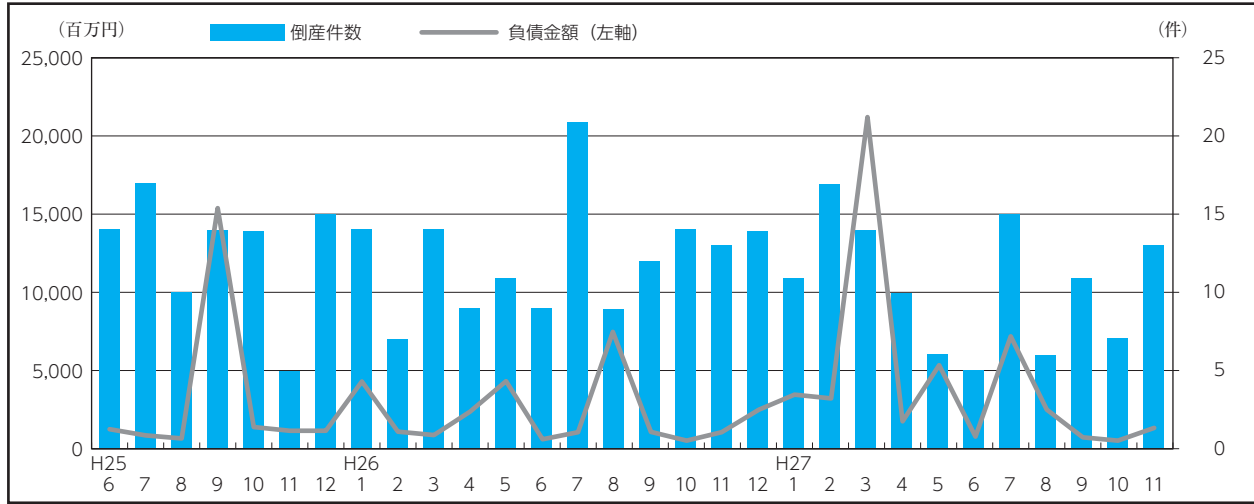


(出典：筑波総研(株)企業経営動向調査)

茨城県内企業の倒産情勢

○11月の企業倒産(負債総額1,000万円以上)をみると、件数は13件と前年同月と同じであった。負債総額は、11億68百万円と同1億79百万円増加した。負債総額が10億円以上となる大型倒産は発生しなかった。

○27/1～11月累計の倒産件数は115件と前年同期比18件減少している。



(出典：(株)東京商工リサーチ水戸支店)

茨城県の主要経済指標

	大型小売店販売額(※) (全店ベース、P：速報、R：確報)			乗用車新車登録台数 (軽乗用車を含む)			新設住宅着工戸数	
	百万円	前月比	前年比	台	前月比	前年比	戸	前年比
		%	%		%	%		
平成24年度	307,657	—	0.7	118,842	—	12.8	22,230	11.5
平成25年度	304,629	—	△ 1.0	124,524	—	4.8	24,367	9.6
平成26年度	312,388	—	2.5	116,723	—	△ 6.3	21,946	△ 9.9
平成26年9月	23,931	△ 7.8	4.2	11,156	53.3	△ 4.5	1,858	△ 16.6
10月	24,749	3.4	1.7	8,804	△ 21.1	△ 6.3	2,191	△ 4.3
11月	26,067	5.3	3.1	8,456	△ 4.0	△ 13.2	1,762	△ 24.3
12月	32,586	25.0	0.7	9,600	13.5	3.1	2,117	△ 3.7
平成27年1月	26,421	△ 18.9	0.5	10,274	7.0	△ 17.8	1,623	△ 16.0
2月	23,232	△ 12.1	0.5	11,195	9.0	△ 14.7	1,795	△ 8.8
3月	26,118	12.4	△ 11.8	14,773	32.0	△ 8.4	1,862	3.2
4月	24,831	△ 4.9	5.3	6,725	△ 54.5	△ 14.3	1,772	△ 5.3
5月	26,648	7.3	6.2	7,133	6.1	△ 9.5	1,782	10.9
6月	25,484	△ 4.4	0.6	9,070	27.2	△ 4.3	2,134	36.4
7月	22,693	△ 11.0	4.0	8,880	△ 2.1	△ 11.1	1,957	△ 1.1
8月	22,480	△ 0.9	3.4	6,430	△ 27.6	△ 11.7	1,886	9.9
9月	R 20,496	△ 8.8	2.2	10,301	60.2	△ 7.7	1,911	2.9
10月	P 21,894	6.8	5.6	9,180	△ 10.9	4.3	2,224	1.5
11月				8,704	△ 5.2	2.9		
資料出所	経済産業省			茨城県自動車販売店協会			国土交通省	

(注) ※印の項目の年計数は暦年ベース

	有効求人倍率 (季節調整済、年度数値は原数値)		雇用保険受給者実人員 (年度数値は平均)		現金給与総額(※) (規模5人以上)		常用雇用指数(※) (規模5人以上、年数値は平均)		所定外労働時間数(※) (規模5人以上)	
	倍	原数値前年差	人	前年比	円	前年比	平成22年=100	前年差	時間	前年比
		%ポイント		%		%		%		
平成24年度	0.80	0.11	10,913	△ 8.1	304,331	△ 2.3	97.4	△ 1.9	14.1	1.1
平成25年度	0.87	0.07	10,591	△ 3.0	302,394	△ 0.7	98.0	0.6	13.9	△ 1.9
平成26年度	1.08	0.21	8,943	△ 15.6	311,867	3.1	97.8	△ 0.2	14.5	4.9
平成26年9月	1.07	0.24	9,737	△ 14.2	262,845	2.4	97.8	△ 0.5	14.7	3.5
10月	1.07	0.21	9,268	△ 15.4	263,099	0.9	98.2	△ 0.2	14.9	4.2
11月	1.09	0.20	8,621	△ 13.7	269,753	1.6	98.1	△ 0.4	15.1	1.4
12月	1.11	0.20	8,385	△ 11.5	540,736	3.5	97.8	△ 0.4	14.8	△ 0.7
平成27年1月	1.10	0.15	8,377	△ 10.3	281,588	0.6	98.8	1.2	13.5	△ 6.0
2月	1.10	0.14	8,246	△ 3.7	260,652	0.7	98.3	0.8	12.1	△ 18.8
3月	1.09	0.09	8,239	△ 0.3	268,494	0.6	97.4	0.3	12.1	△ 21.6
4月	1.12	0.08	7,677	△ 3.9	266,437	0.1	98.1	0.5	12.2	△ 25.0
5月	1.11	0.05	8,637	△ 7.6	256,376	△ 2.0	98.9	1.1	11.5	△ 23.0
6月	1.13	0.06	9,104	△ 2.7	416,646	△ 0.6	99.1	0.8	11.6	△ 23.4
7月	1.16	0.09	9,256	△ 7.1	355,761	5.1	99.4	1.2	11.4	△ 20.0
8月	1.17	0.09	9,285	△ 5.1	274,151	0.9	99.2	1.5	10.2	△ 21.6
9月	1.13	0.06	9,083	△ 6.7	262,115	1.8	98.8	1.0	11.1	△ 26.9
10月	1.15	0.08	8,520	△ 8.1						
11月										
資料出所	茨城労働局				茨城県					

(注) ※印の項目の年計数は暦年ベース

	設備投資実施企業割合			鉱工業生産指数 (季節調整済、年度数値は原数値)			鉱工業出荷指数 (季節調整済、年度数値は原数値)			鉱工業在庫指数 (季節調整済、年度数値は原数値)		
	%	製造業	非製造業	平成22年=100	前月比	前年比	平成22年=100	前月比	前年比	平成22年=100	前月比	前年比
		%	%		%	%		%	%		%	%
平成24年度	—	—	—	106.2	—	2.6	104.7	—	2.4	106.1	—	0.2
平成25年度	—	—	—	105.2	—	△ 0.9	105.1	—	0.4	102.7	—	△ 3.2
平成26年度	—	—	—	113.6	—	8.0	108.4	—	3.1	115.6	—	12.6
平成26年9月	27.0	34.6	23.9	113.6	△ 0.4	13.7	108.6	△ 0.5	6.5	115.8	0.7	4.4
10月	↓	↓	↓	119.3	5.0	16.3	116.3	7.1	11.8	111.5	△ 3.7	△ 0.2
11月	↓	↓	↓	113.6	△ 4.8	6.5	105.4	△ 9.4	△ 1.6	117.3	5.2	8.1
12月	24.3	35.2	19.6	113.9	0.3	9.1	109.9	4.3	6.1	119.4	1.8	7.1
平成27年1月	↓	↓	↓	117.5	3.2	6.3	112.1	2.0	1.8	121.2	1.5	8.7
2月	↓	↓	↓	116.3	△ 1.0	5.6	107.3	△ 4.3	△ 0.2	123.6	2.0	10.7
3月	26.3	28.6	25.4	112.9	△ 2.9	4.1	107.0	△ 0.3	△ 1.8	125.4	1.5	12.6
4月	↓	↓	↓	114.5	1.4	3.7	112.5	5.1	4.2	122.8	△ 2.1	6.7
5月	↓	↓	↓	116.6	1.8	4.8	109.4	△ 2.8	3.0	122.7	△ 0.1	6.6
6月	25.1	31.9	22.1	113.7	△ 2.5	6.8	107.6	△ 1.6	4.6	126.3	2.9	10.0
7月	↓	↓	↓	109.5	△ 3.7	△ 3.9	107.7	0.1	△ 0.4	125.9	△ 0.3	9.4
8月	↓	↓	↓	101.1	△ 7.7	△ 11.3	104.3	△ 3.2	△ 4.5	124.8	△ 0.9	8.6
9月	26.5	34.0	23.2	100.7	△ 0.4	△ 12.2	101.6	△ 2.6	△ 6.7	123.4	△ 1.1	6.5
10月	↓	↓	↓									
11月	↓	↓	↓									
資料出所	筑波総研(株) 企業経営動向調査			茨城県								

	公共工事請負金額		企業倒産件数		企業倒産負債額		大口電力使用量		金融機関預貸金	
	百万円	前年比	件	前年比	百万円	前年比	百万Kwh	前年比	実質預金	貸出金
		%		%		%		未残前年比%	未残前年比%	
平成24年度	307,382	△ 7.3	138	△ 22.4	19,454	△ 72.5	10,642	△ 2.1	1.3	0.1
平成25年度	432,689	40.8	148	7.2	31,674	62.8	11,066	4.0	1.9	2.4
平成26年度	374,369	△ 13.5	154	4.1	49,155	55.2	10,735	△ 3.0	2.2	2.2
平成26年9月	43,199	△ 19.8	12	△ 14.3	1,166	△ 92.4	891	△ 3.3	1.3	2.3
10月	42,946	△ 6.6	14	0.0	520	△ 63.0	930	△ 1.7	1.3	2.3
11月	27,236	△ 5.9	13	160.0	989	△ 12.3	968	△ 2.0	1.9	2.3
12月	22,570	△ 8.9	14	△ 6.7	2,573	121.6	914	△ 4.1	1.3	2.2
平成27年1月	17,144	△ 33.6	11	△ 21.4	3,483	△ 18.6	859	△ 5.3	1.7	2.2
2月	13,634	△ 43.1	17	142.9	3,208	194.0	839	△ 4.6	2.1	2.5
3月	28,269	△ 56.5	14	0.0	21,298	2,462.9	929	△ 2.6	2.2	2.2
4月	30,409	△ 10.1	10	11.1	1,996	△ 14.5	889	△ 2.2	1.7	2.1
5月	19,380	△ 24.2	6	△ 45.5	5,319	22.5	808	△ 3.4	2.2	1.9
6月	37,449	△ 27.8	5	△ 44.4	604	0.8	839	△ 1.2	2.4	1.6
7月	33,392	△ 19.0	15	△ 28.6	7,294	512.4	923	0.1	2.4	1.8
8月	28,816	7.1	6	△ 33.3	2,523	△ 66.1	848	△ 4.7	2.3	1.5
9月	40,177	△ 7.0	11	△ 8.3	645	△ 44.7	853	△ 4.3	1.9	1.9
10月	39,364	△ 8.3	7	△ 50.0	366	△ 29.6	860	△ 7.5	2.3	1.6
11月	35,815	31.5	13	0.0	1,168	18.1				
資料出所	東日本建設業保証(株)茨城支店		(株)東京商工リサーチ水戸支店			東京電力(株)茨城支店		日本銀行水戸事務所		