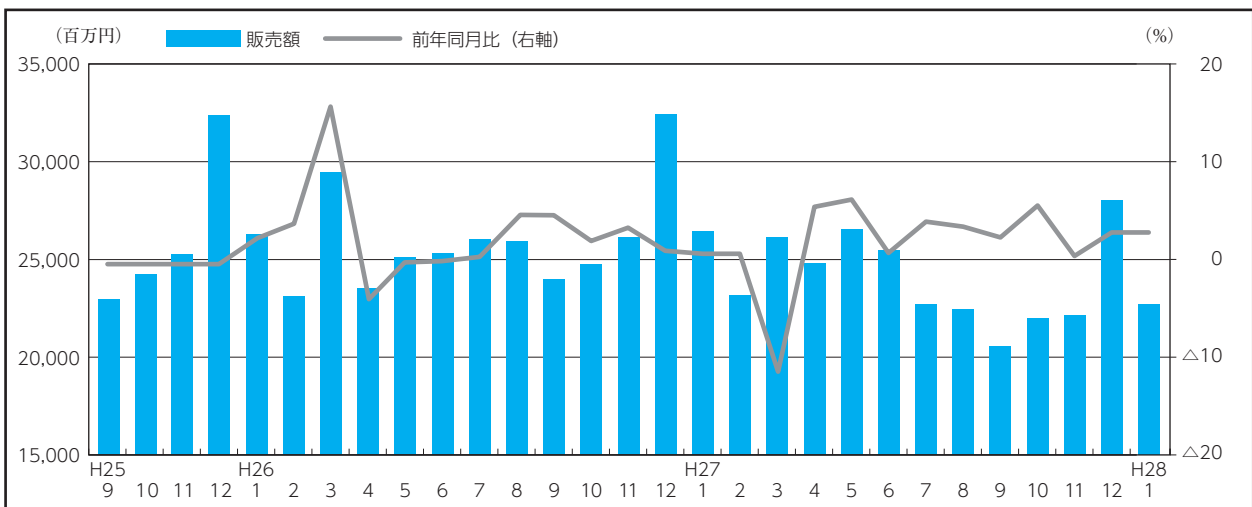


# 茨城県の主要経済指標

## ●茨城県の個人消費動向●

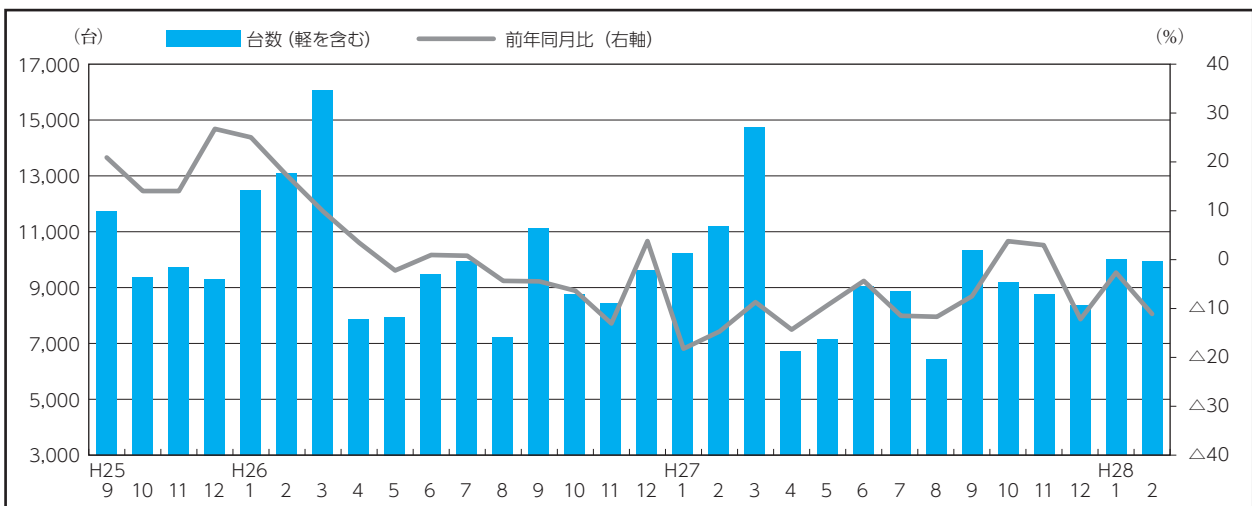
○1月の県内百貨店・スーパー販売額(速報)は、前年同月比+2.8%と10か月連続で増加した。  
 ○2月の乗用車新車登録台数(軽乗用車を含む)は、前年同月比▲10.8%と3か月連続で減少した。内訳をみると、普通乗用車は同+2.6%と増加したものの、小型乗用車は同▲8.7%、軽乗用車は同▲21.8%と減少した。

## ●茨城県の大型小売店販売額●



(出典：経済産業省)

## ●茨城県の乗用車新車登録台数●

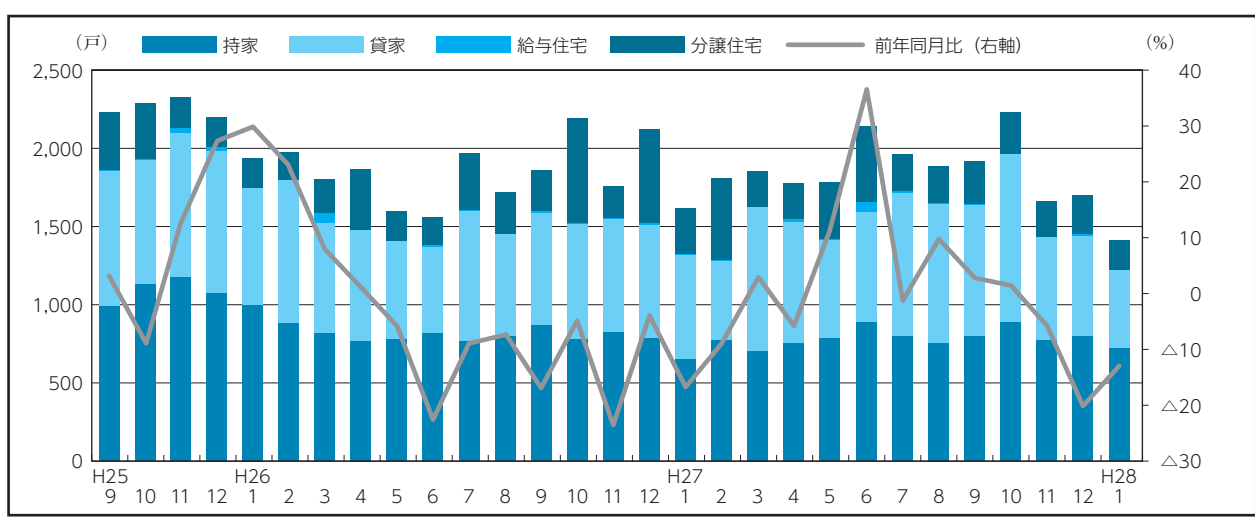


(出典：茨城県自動車販売店協会)

## 茨城県の新設住宅着工戸数

○1月の新設住宅着工戸数は、前年同月比▲13.0%と3か月連続して減少した。利用関係別にみると、持家は同+9.0%と増加したものの、貸家は同▲23.7%、分譲住宅は同▲36.6%と減少した。

○なお、27/4~28/1月累計の新設住宅着工戸数は、前年同期比+0.8%と増加している。

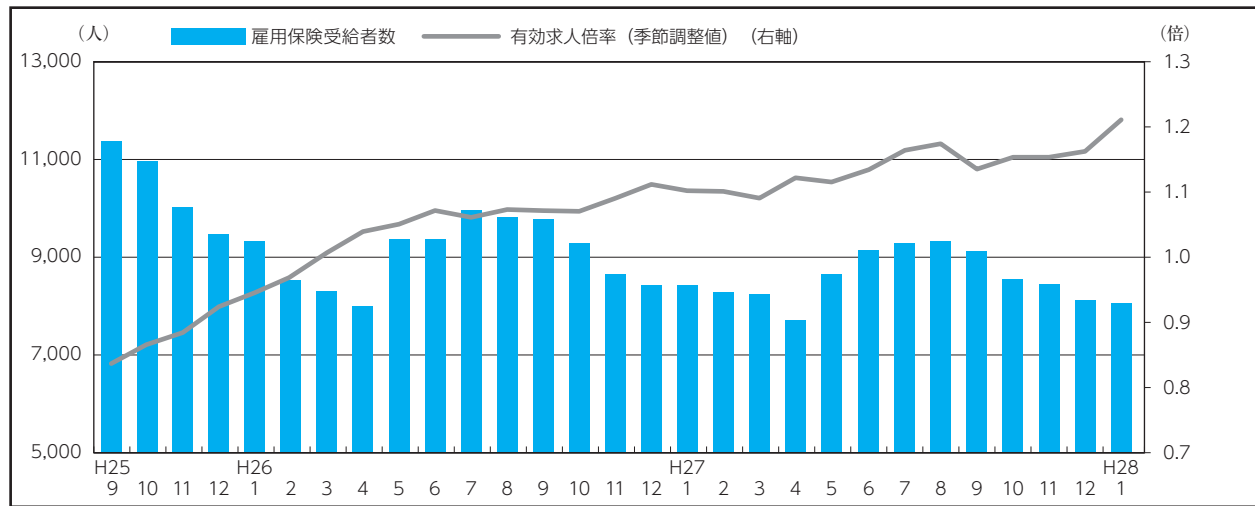


(出典：国土交通省)

## 茨城県の雇用情勢

○1月の有効求人倍率（季節調整値）は、1.21倍、前月比+0.05ポイントと2か月連続で上昇した。新規求人数（原数値）は前年同月比+10.4%と4か月連続で増加、新規求職申込件数（同）は同▲11.7%と3か月振りに減少した。

○1月の雇用保険受給者実人員は、前年同月比▲4.2%と28か月連続で減少した。

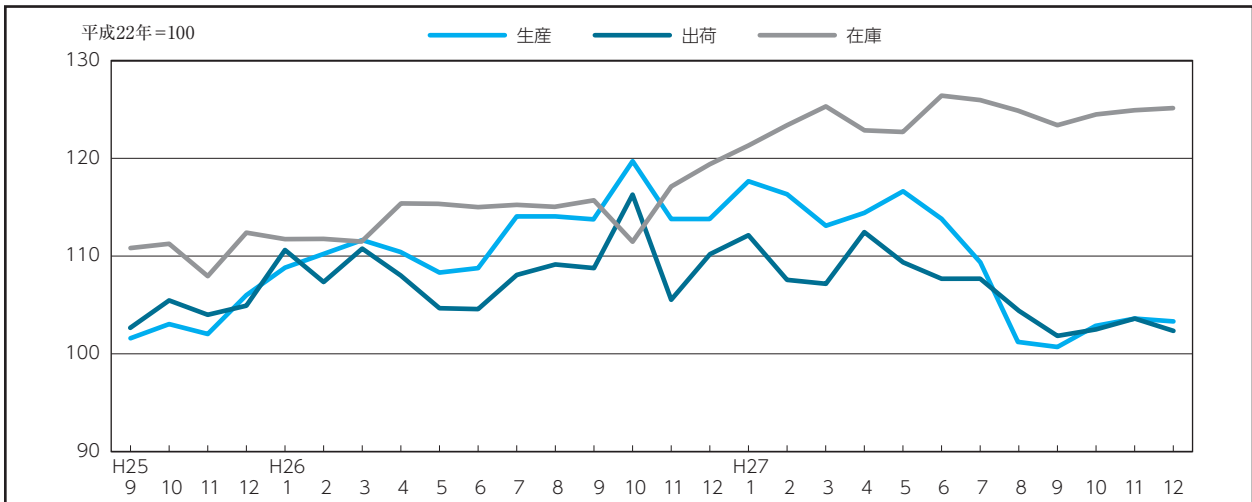


(出典：茨城労働局)

# 茨城県の主要経済指標

## ●茨城県の鉱工業指数●

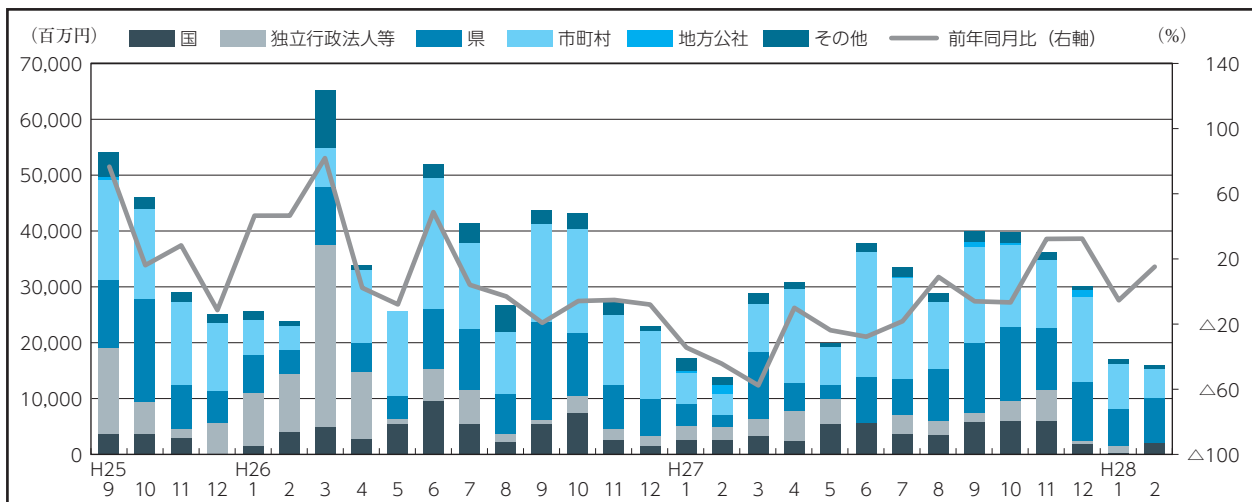
○12月の鉱工業生産指数（季節調整済）は103.1、前月比▲0.6%と3か月振りに低下した。業種別にみると、はん用・生産用・業務用機械工業、鉄鋼業等が上昇し、食料品・たばこ工業、非鉄金属工業等が低下した。出荷指数は102.3、同▲1.3%と3か月振りに低下した。在庫指数は125.1、同横ばいとなった。



(出典：茨城県)

## ●茨城県の公共工事発注者別請負金額●

○2月の公共工事請負金額は15,689百万円、前年同月比+15.1%と2か月振りに増加した。発注者別にみると、国（同▲18.4%）、独立行政法人等（同▲87.8%）は減少したものの、県（同+262.0%）、市町村（同+27.2%）は増加した。  
○なお、27/4～28/2月累計の公共工事請負金額は、前年同期比▲5.5%と減少している。

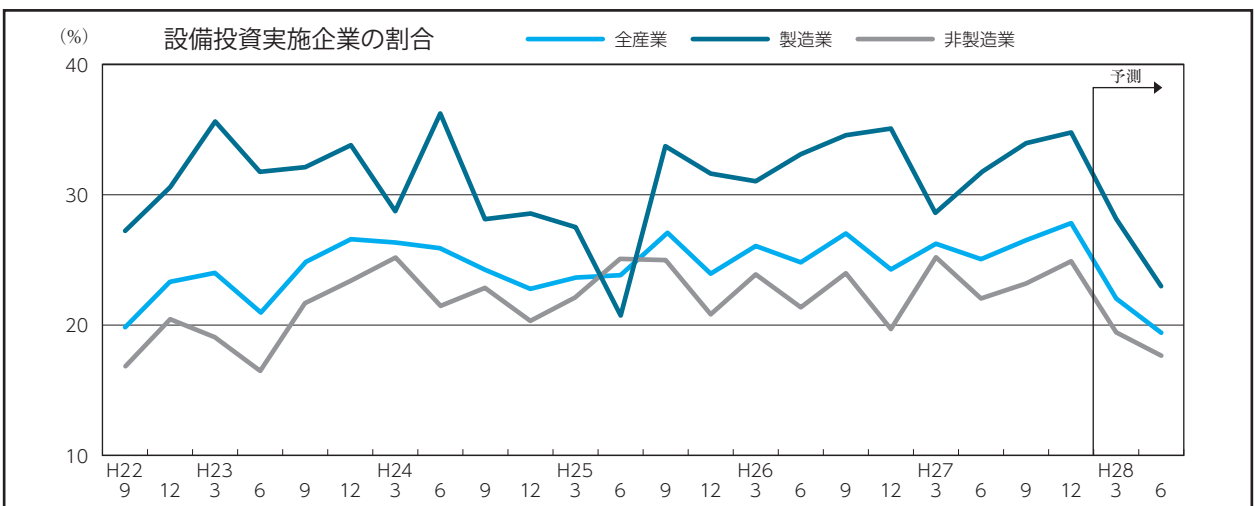


(出典：東日本建設業保証(株)茨城支店)

## 茨城県の設備投資動向

○12月基準で県内企業（回答企業数563先）に実施した「企業経営動向調査」における「設備投資を実施した企業の割合」の27/10～12月実績は、全産業で27.9%と27/7～9月比1.4%ポイント増加した。内訳をみると、製造業は34.7%と同0.7%ポイント増加した。非製造業は24.9%と同1.7%ポイント増加した。

○先行きについては、全産業の設備投資実施割合は28/1～3月、4～6月いずれも減少する見通し。

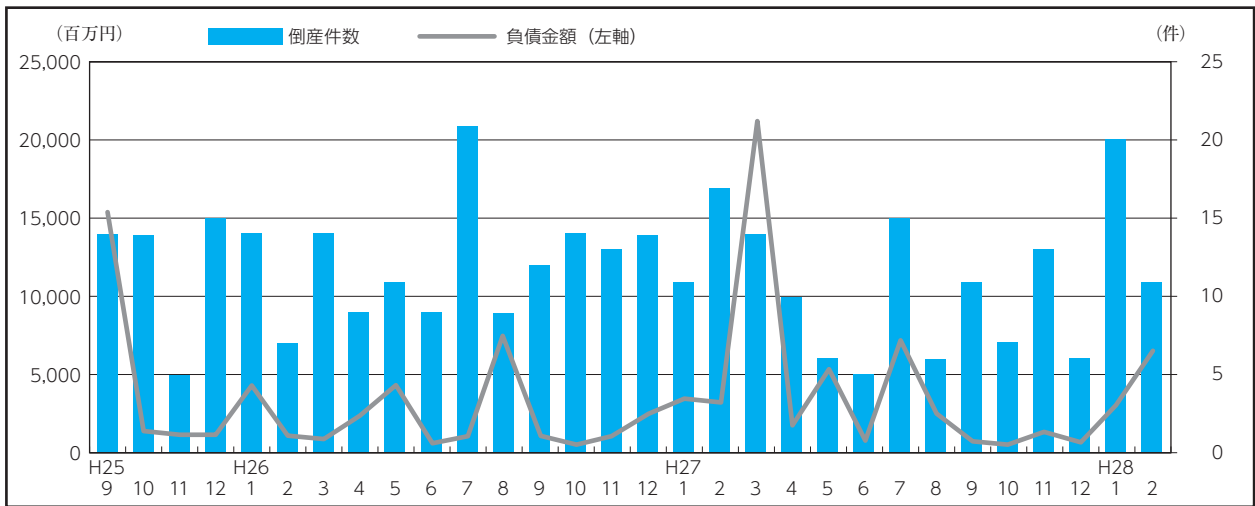


(出典：筑波総研(株)企業経営動向調査)

## 茨城県内企業の倒産情勢

○2月の企業倒産(負債総額1,000万円以上)をみると、件数は11件と前年同月比6件減少した。負債総額は、65億53百万円と同33億45百万円増加した。負債総額が10億円以上となる大型倒産は2件発生した。

○28/1～2月累計の倒産件数は31件と前年同期比3件増加している。



(出典：(株)東京商工リサーチ水戸支店)

# 茨城県の主要経済指標

	百貨店・スーパー販売額(※) (全店ベース、P:速報、R:確報)			乗用車新車登録台数 (軽乗用車を含む)			新設住宅着工戸数	
	百万円	前月比	前年比	台	前月比	前年比	戸	前年比
		%	%		%	%		
平成25年度	304,629	—	△ 1.0	124,524	—	4.8	24,367	9.6
平成26年度	312,388	—	2.5	116,723	—	△ 6.3	21,946	△ 9.9
平成27年度	290,307	—	1.5					
平成26年12月	32,586	25.0	0.7	9,600	13.5	3.1	2,117	△ 3.7
平成27年1月	26,421	△ 18.9	0.5	10,274	7.0	△ 17.8	1,623	△ 16.0
2月	23,232	△ 12.1	0.5	11,195	9.0	△ 14.7	1,795	△ 8.8
3月	26,118	12.4	△ 11.8	14,773	32.0	△ 8.4	1,862	3.2
4月	24,831	△ 4.9	5.3	6,725	△ 54.5	△ 14.3	1,772	△ 5.3
5月	26,648	7.3	6.2	7,133	6.1	△ 9.5	1,782	10.9
6月	25,484	△ 4.4	0.6	9,070	27.2	△ 4.3	2,134	36.4
7月	22,693	△ 11.0	4.0	8,880	△ 2.1	△ 11.1	1,957	△ 1.1
8月	22,480	△ 0.9	3.4	6,430	△ 27.6	△ 11.7	1,886	9.9
9月	20,496	△ 8.8	2.2	10,301	60.2	△ 7.7	1,911	2.9
10月	21,894	6.8	5.6	9,180	△ 10.9	4.3	2,224	1.5
11月	21,908	0.1	0.3	8,704	△ 5.2	2.9	1,661	△ 5.7
12月	R 28,102	28.3	2.9	8,365	△ 3.9	△ 12.9	1,703	△ 19.6
平成28年1月	P 22,751	△ 19.0	2.8	10,008	19.6	△ 2.6	1,412	△ 13.0
2月				9,984	△ 0.2	△ 10.8		
資料出所	経済産業省			茨城県自動車販売店協会			国土交通省	

(注) ※印の項目の年計数は暦年ベース

	有効求人倍率 (季節調整済、年度数値は原数値)		雇用保険受給者実人員 (年度数値は平均)		現金給与総額(※) (規模5人以上)		常用雇用指数(※) (規模5人以上、年数値は平均)		所定外労働時間数(※) (規模5人以上)		
	倍	原数値前年差	人	前年比	円	前年比	平成22年=100	前年差	時間	前年比	
		%ポイント		%		%		%			
平成25年度	0.87	0.07	10,591	△ 3.0	302,394	△ 0.7	98.0	0.6	13.9	△ 1.9	
平成26年度	1.08	0.21	8,943	△ 15.6	311,867	3.1	97.8	△ 0.2	14.5	4.9	
平成27年度											
平成26年12月	1.11	0.20	8,385	△ 11.5	540,736	3.5	97.8	△ 0.4	14.8	△ 0.7	
平成27年1月	1.10	0.15	8,377	△ 10.3	281,588	0.6	98.8	1.2	13.5	△ 6.0	
2月	1.10	0.14	8,246	△ 3.7	260,652	0.7	98.3	0.8	12.1	△ 18.8	
3月	1.09	0.09	8,239	△ 0.3	268,494	0.6	97.4	0.3	12.1	△ 21.6	
4月	1.12	0.08	7,677	△ 3.9	266,437	0.1	98.1	0.5	12.2	△ 25.0	
5月	1.11	0.05	8,637	△ 7.6	256,376	△ 2.0	98.9	1.1	11.5	△ 23.0	
6月	1.13	0.06	9,104	△ 2.7	416,646	△ 0.6	99.1	0.8	11.6	△ 23.4	
7月	1.16	0.09	9,256	△ 7.1	355,761	5.1	99.4	1.2	11.4	△ 20.0	
8月	1.17	0.09	9,285	△ 5.1	274,151	0.9	99.2	1.5	10.2	△ 21.6	
9月	1.13	0.06	9,083	△ 6.7	262,115	1.8	98.8	1.0	11.1	△ 26.9	
10月	1.15	0.08	8,520	△ 8.1	260,203	1.0	98.9	0.7	11.8	△ 23.5	
11月	1.15	0.07	8,449	△ 2.0	264,777	0.3	99.0	0.9	12.0	△ 23.3	
12月	1.16	0.05	8,090	△ 3.5	523,151	△ 1.0	99.0	1.2	11.9	△ 22.5	
平成28年1月	1.21	0.13	8,021	△ 4.2							
2月											
資料出所	茨城労働局				茨城県						

(注) ※印の項目の年計数は暦年ベース

	設備投資実施企業割合			鉱工業生産指数 (季節調整済、年度数値は原数値)			鉱工業出荷指数 (季節調整済、年度数値は原数値)			鉱工業在庫指数 (季節調整済、年度数値は原数値)		
	%	製造業	非製造業	平成22年=100	前月比	前年比	平成22年=100	前月比	前年比	平成22年=100	前月比	前年比
		%	%		%	%		%	%		%	%
平成25年度	—	—	—	105.2	—	△ 0.9	105.1	—	0.4	102.7	—	△ 3.2
平成26年度	—	—	—	113.6	—	8.0	108.4	—	3.1	115.6	—	12.6
平成27年度	—	—	—									
平成26年12月	24.3	35.2	19.6	113.9	0.3	9.1	109.9	4.3	6.1	119.4	1.8	7.1
平成27年1月	↓	↓	↓	117.5	3.2	6.3	112.1	2.0	1.8	121.2	1.5	8.7
2月	↓	↓	↓	116.3	△ 1.0	5.6	107.3	△ 4.3	△ 0.2	123.6	2.0	10.7
3月	26.3	28.6	25.4	112.9	△ 2.9	4.1	107.0	△ 0.3	△ 1.8	125.4	1.5	12.6
4月	↓	↓	↓	114.5	1.4	3.7	112.5	5.1	4.2	122.8	△ 2.1	6.7
5月	↓	↓	↓	116.6	1.8	4.8	109.4	△ 2.8	3.0	122.7	△ 0.1	6.6
6月	25.1	31.9	22.1	113.7	△ 2.5	6.8	107.6	△ 1.6	4.6	126.3	2.9	10.0
7月	↓	↓	↓	109.5	△ 3.7	△ 3.9	107.7	0.1	△ 0.4	125.9	△ 0.3	9.4
8月	↓	↓	↓	101.1	△ 7.7	△ 11.3	104.3	△ 3.2	△ 4.5	124.8	△ 0.9	8.6
9月	26.5	34.0	23.2	100.7	△ 0.4	△ 12.2	101.6	△ 2.6	△ 6.7	123.4	△ 1.1	6.5
10月	↓	↓	↓	102.7	2.0	△ 15.5	102.4	0.8	△ 13.1	124.5	0.9	11.7
11月	↓	↓	↓	103.7	1.0	△ 7.1	103.6	1.2	△ 0.4	125.1	0.5	6.7
12月	27.9	34.7	24.9	103.1	△ 0.6	△ 9.5	102.3	△ 1.3	△ 6.9	125.1	0.0	4.8
平成28年1月	↓	↓	↓									
2月	↓	↓	↓									
資料出所	筑波総研(株) 企業経営動向調査			茨城県								

	公共工事請負金額		企業倒産件数		企業倒産負債額		大口電力使用量		金融機関預貸金	
	百万円	前年比	件	前年比	百万円	前年比	百万Kwh	前年比	実質預金	貸出金
		%		%		%		%	末残前年比%	末残前年比%
平成25年度	432,689	40.8	148	7.2	31,674	62.8	11,066	4.0	1.9	2.4
平成26年度	374,369	△ 13.5	154	4.1	49,155	55.2	10,735	△ 3.0	2.2	2.2
平成27年度										
平成26年12月	22,570	△ 8.9	14	△ 6.7	2,573	121.6	914	△ 4.1	1.3	2.2
平成27年1月	17,144	△ 33.6	11	△ 21.4	3,483	△ 18.6	859	△ 5.3	1.7	2.2
2月	13,634	△ 43.1	17	142.9	3,208	194.0	839	△ 4.6	2.1	2.5
3月	28,269	△ 56.5	14	0.0	21,298	2,462.9	929	△ 2.6	2.2	2.2
4月	30,409	△ 10.1	10	11.1	1,996	△ 14.5	889	△ 2.2	1.7	2.1
5月	19,380	△ 24.2	6	△ 45.5	5,319	22.5	808	△ 3.4	2.2	1.9
6月	37,449	△ 27.8	5	△ 44.4	604	0.8	839	△ 1.2	2.4	1.6
7月	33,392	△ 19.0	15	△ 28.6	7,294	512.4	923	0.1	2.4	1.8
8月	28,816	7.1	6	△ 33.3	2,523	△ 66.1	848	△ 4.7	2.3	1.5
9月	40,177	△ 7.0	11	△ 8.3	645	△ 44.7	853	△ 4.3	1.9	1.9
10月	39,364	△ 8.3	7	△ 50.0	366	△ 29.6	860	△ 7.5	2.3	1.6
11月	35,815	31.5	13	0.0	1,168	18.1	871	△ 10.0	1.6	1.4
12月	29,985	32.9	6	△ 57.1	652	△ 74.7	895	△ 2.0	1.7	1.9
平成28年1月	16,459	△ 4.0	20	81.8	2,840	△ 18.5	867	1.0	1.6	1.9
2月	15,689	15.1	11	△ 35.3	6,553	104.3				
資料出所	東日本建設業保証(株)茨城支店		(株)東京商工リサーチ水戸支店				東京電力(株)茨城支店		日本銀行水戸事務所	