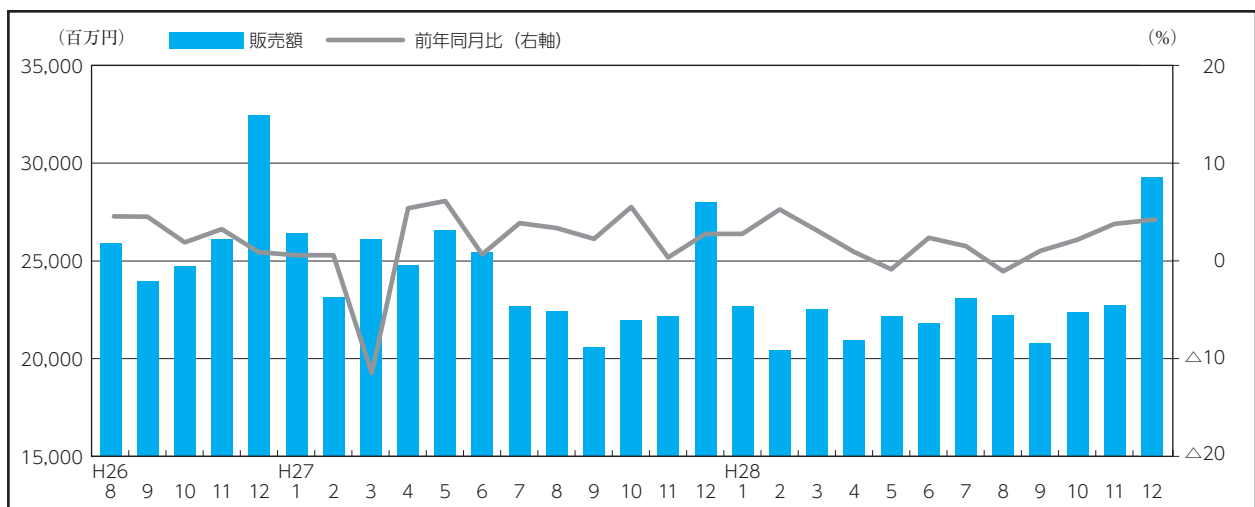


# 茨城県の主要経済指標

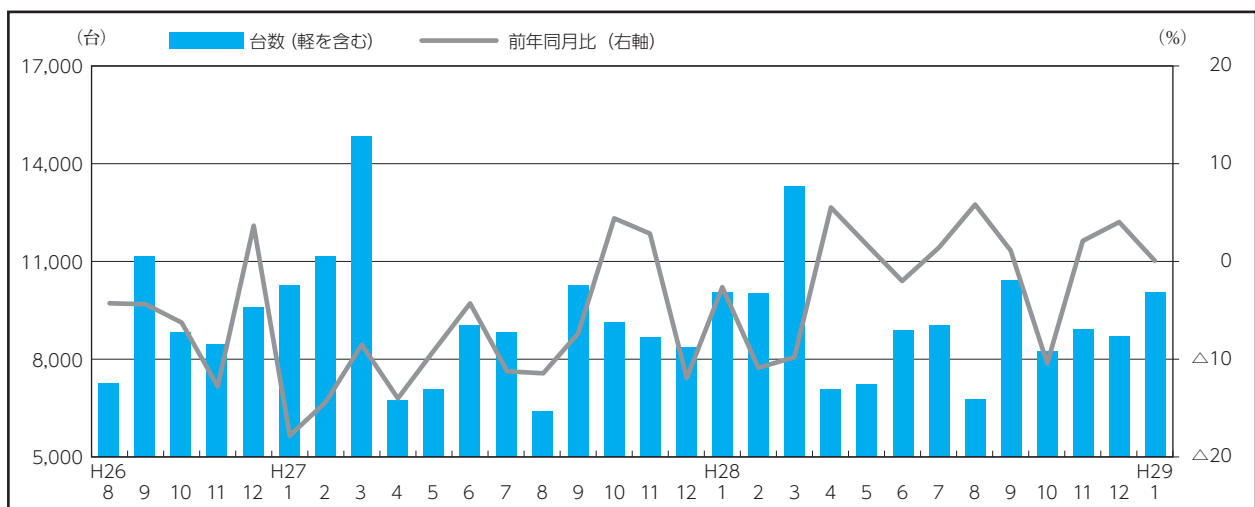
## ●茨城県の個人消費動向●

- 12月の県内百貨店・スーパー販売額（全店ベース、速報）は、前年同月比+4.3%と4か月連続で増加した。
- 1月の乗用車新車登録台数（軽乗用車を含む）は、前年同月比+0.1%と3か月連続で増加した。内訳をみると、軽乗用車は同▲18.8%と減少したものの、普通乗用車は同+3.3%、小型乗用車は同+20.8%と増加した。

## ●茨城県の百貨店・スーパー販売額●



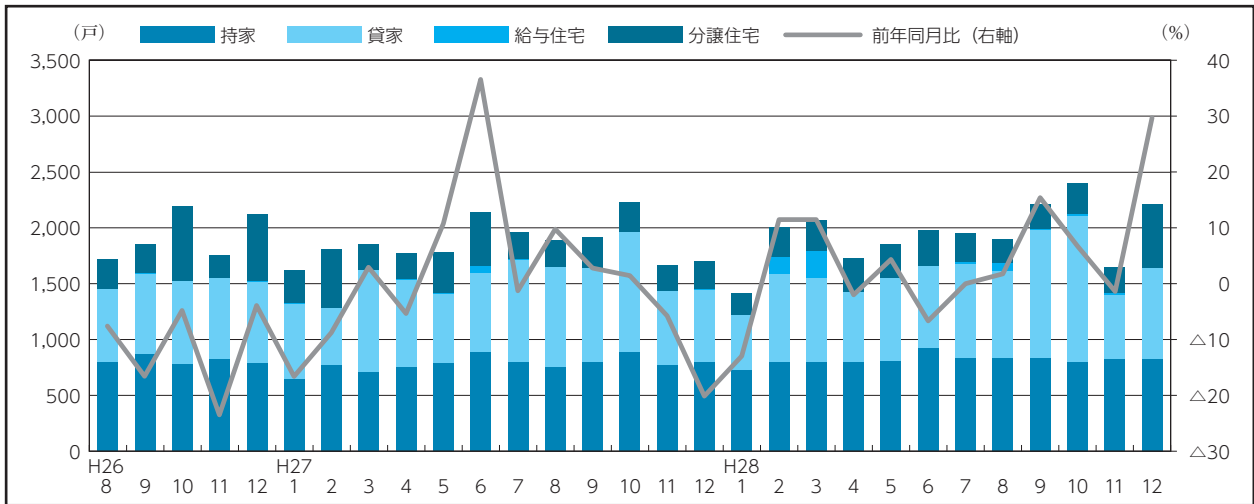
## ●茨城県の乗用車新車登録台数●



## 茨城県の新設住宅着工戸数

○12月の新設住宅着工戸数は、前年同月比+29.8%と2か月振りに増加した。利用関係別にみると、持家は同+4.3%、貸家は同+25.7%、分譲住宅は同+132.8%といずれも増加した。

○なお、28/4～12月累計の新設住宅着工戸数は、前年同期比+4.8%と増加している。

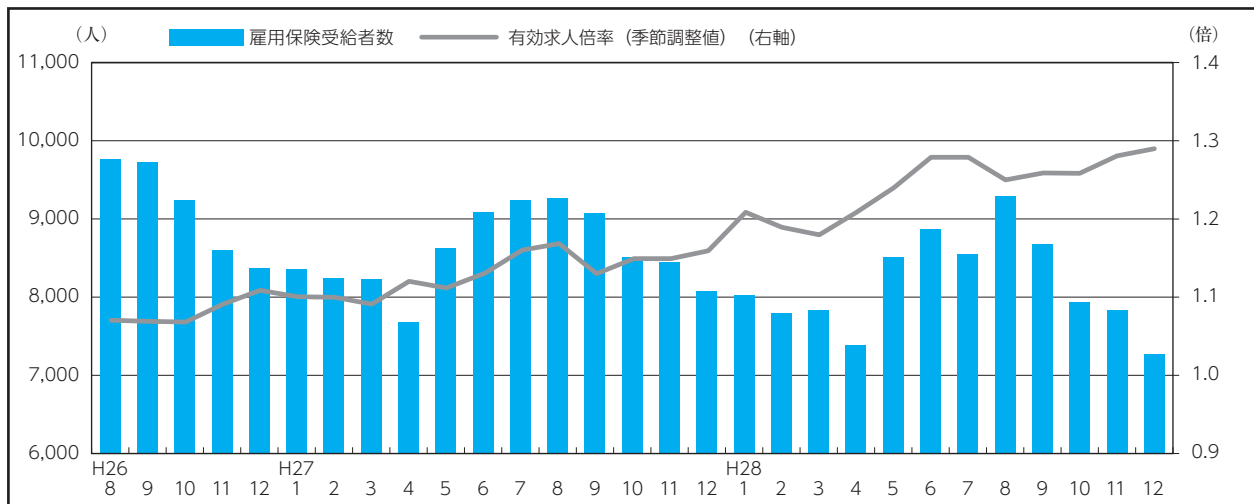


(出典：国土交通省)

## 茨城県の雇用情勢

○12月の有効求人倍率(季節調整値)は、1.29倍と前月比+0.01ポイント上昇した。新規求人数(原数値)は前年同月比+5.5%と2か月連続で増加、新規求職申込件数(同)は同▲11.5%と3か月連続で減少した。

○12月の雇用保険受給者実人員は、前年同月比▲10.2%と39か月連続で減少した。

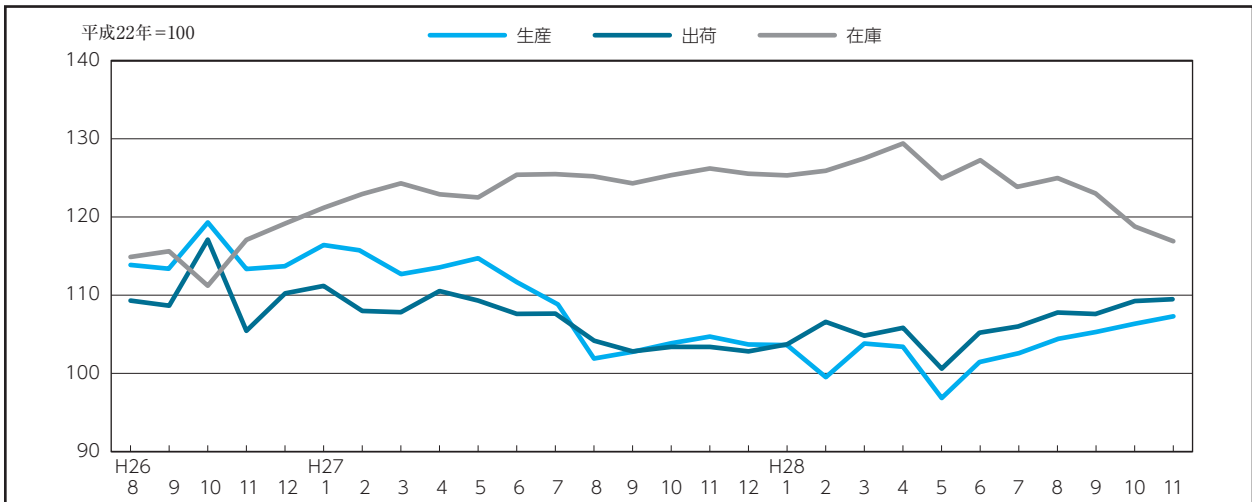


(出典：茨城労働局)

# 茨城県の主要経済指標

## ● 茨城県の鉱工業指数 ●

○11月の鉱工業生産指数（季節調整済）は107.4、前月比+1.0%と6か月連続で上昇した。業種別にみると、はん用・生産用・業務用機械工業、非鉄金属工業等が上昇し、食料品・たばこ工業、化学工業等が低下した。出荷指数は109.4、同+0.4%と2か月連続で上昇した。在庫指数は117.1、同▲1.7%と3か月連続で低下した。

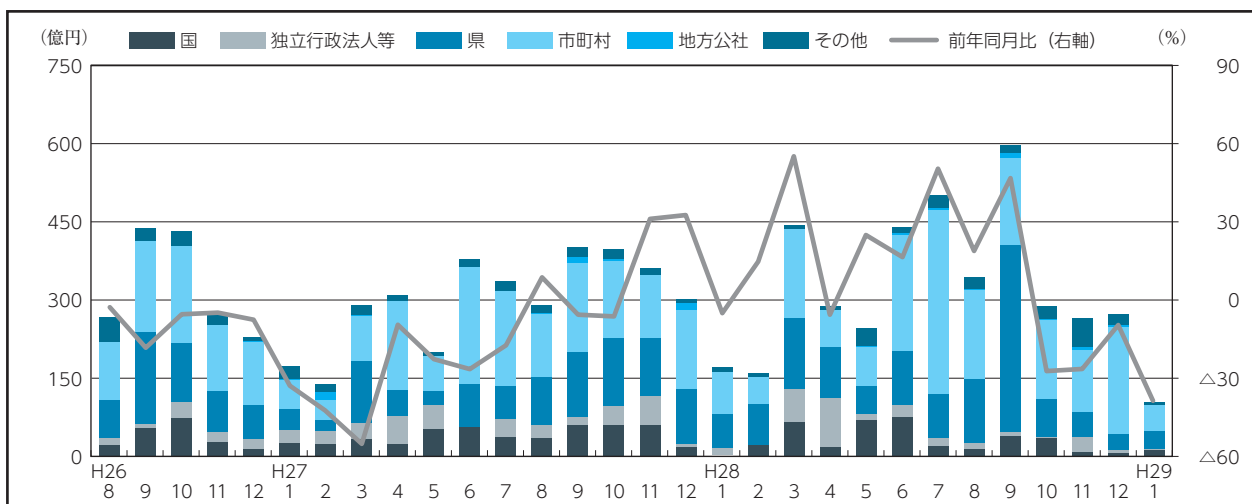


(出典：茨城県)

## ● 茨城県の公共工事発注者別請負金額 ●

○1月の公共工事請負金額は10,109百万円、前年同月比▲38.6%と4か月連続で減少した。発注者別にみると、国（同+210.0%）は増加したものの、独立行政法人等（同▲33.0%）、県（同▲50.1%）、市町村（同▲42.4%）は減少した。

○なお、28/4～29/1月累計の公共工事請負金額は、前年同期比+7.0%と増加している。

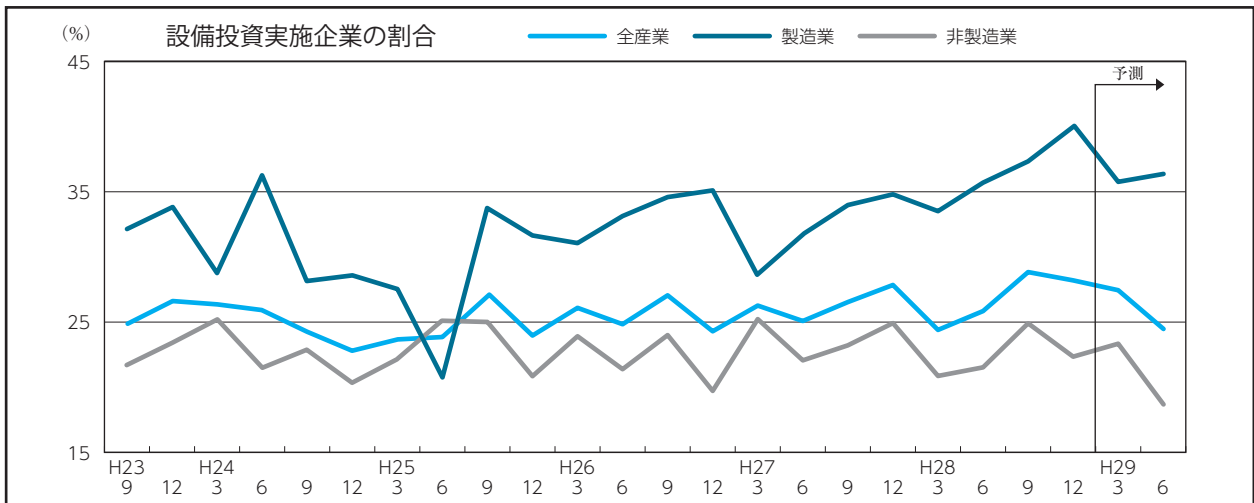


(出典：東日本建設業保証(株)茨城支店)

## 茨城県の設備投資動向

○12月基準で県内企業（回答企業数493先）に実施した「企業経営動向調査」における「設備投資を実施した企業の割合」の28/10～12月実績は、全産業で28.2%と28/7～9月比0.6%ポイント減少した。内訳をみると、製造業は40.1%と同2.8%ポイント増加した。非製造業は22.4%と同2.5%ポイント減少した。

○先行きについては、全産業の設備投資実施割合は29/1～3月、4～6月いずれも減少する見通し。

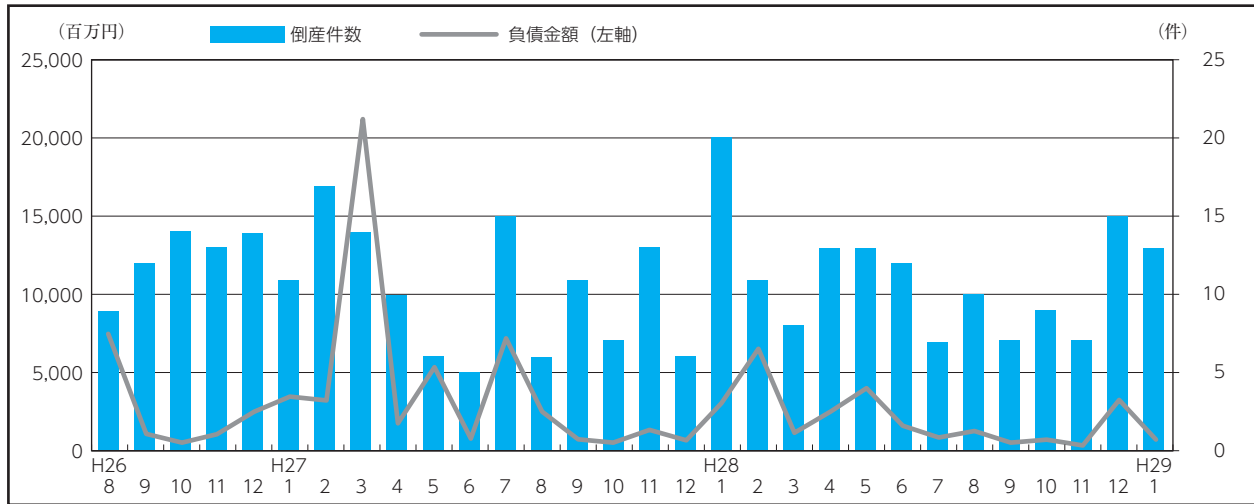


(出典：筑波総研(株)企業経営動向調査)

## 茨城県内企業の倒産情勢

○1月の企業倒産(負債総額1,000万円以上)をみると、件数は13件と前年同月比7件減少した。負債総額は、7億9百万円と同21億31百万円減少した。負債総額が10億円以上となる大型倒産は無かった。

○28/4～29/1月累計の倒産件数は106件と前年同期比7件増加している。



(出典：(株)東京商工リサーチ水戸支店)

# 茨城県の主要経済指標

	百貨店・スーパー販売額(※) (全店ベース、P:速報、R:確報)			乗用車新車登録台数 (軽乗用車を含む)			新設住宅着工戸数	
	百万円	前月比	前年比	台	前月比	前年比	戸	前年比
		%	%		%	%		
平成26年度	312,400	—	2.5	116,723	—	△ 6.3	21,946	△ 9.9
平成27年度	290,307	—	1.5	108,089	—	△ 7.4	22,528	2.7
平成28年度								
平成27年11月	21,908	0.1	0.3	8,704	△ 5.2	2.9	1,661	△ 5.7
12月	28,102	28.3	2.9	8,365	△ 3.9	△ 12.9	1,703	△ 19.6
平成28年1月	22,751	△ 19.0	2.8	10,008	19.6	△ 2.6	1,412	△ 13.0
2月	20,482	△ 10.0	5.2	9,984	△ 0.2	△ 10.8	2,007	11.8
3月	22,565	10.2	3.1	13,309	33.3	△ 9.9	2,079	11.7
4月	20,978	△ 7.0	0.9	7,081	△ 46.8	5.3	1,734	△ 2.1
5月	22,142	5.5	△ 0.8	7,260	2.5	1.8	1,857	4.2
6月	21,858	△ 1.3	2.4	8,908	22.7	△ 1.8	1,983	△ 7.1
7月	23,037	5.4	1.5	8,992	0.9	1.3	1,944	△ 0.7
8月	22,260	△ 3.4	△ 1.0	6,800	△ 24.4	5.8	1,910	1.3
9月	20,725	△ 6.9	1.1	10,452	53.7	1.5	2,205	15.4
10月	22,406	8.1	2.3	8,224	△ 21.3	△ 10.4	2,369	6.5
11月	R 22,778	1.7	4.0	8,891	8.1	2.1	1,639	△ 1.3
12月	P 29,304	28.7	4.3	8,698	△ 2.2	4.0	2,211	29.8
平成29年1月				10,019	15.2	0.1		
資料出所	経済産業省			茨城県自動車販売店協会			国土交通省	

(注) ※印の項目の年計数は暦年ベース

	有効求人倍率 (季節調整済、年度数値は原数値)		雇用保険受給者実人員 (年度数値は平均)		現金給与総額(※) (規模5人以上)		常用雇用指数(※) (規模5人以上、年度数値は平均)		所定外労働時間数(※) (規模5人以上)	
	倍	原数値前年差	人	前年比	円	前年比	平成22年=100	前年差	時間	前年比
		%ポイント		%		%		%		
平成26年度	1.08	0.21	8,943	△ 15.6	311,867	3.1	97.8	△ 0.2	14.5	4.9
平成27年度	1.16	0.08	8,478	△ 5.2	307,661	0.6	98.7	0.9	11.8	△ 21.4
平成28年度										
平成27年11月	1.15	0.07	8,449	△ 2.0	264,777	0.3	99.0	0.9	12.0	△ 23.3
12月	1.16	0.05	8,090	△ 3.5	523,151	△ 1.0	99.0	1.2	11.9	△ 22.5
平成28年1月	1.21	0.13	8,021	△ 4.2	284,113	0.9	99.1	0.3	11.0	△ 18.5
2月	1.19	0.09	7,798	△ 5.4	259,274	△ 0.6	98.7	0.4	10.7	△ 11.5
3月	1.18	0.10	7,820	△ 5.1	275,037	2.4	97.7	0.3	11.3	△ 6.6
4月	1.21	0.08	7,383	△ 3.8	267,110	0.3	98.4	0.3	11.3	△ 7.4
5月	1.24	0.11	8,519	△ 1.4	258,935	1.0	99.2	0.3	11.1	△ 3.5
6月	1.28	0.13	8,873	△ 2.5	419,735	0.7	99.5	0.4	11.1	△ 4.3
7月	1.28	0.11	8,563	△ 7.5	362,305	1.8	100.0	0.6	11.2	△ 1.8
8月	1.25	0.09	9,276	△ 0.1	267,529	△ 2.4	100.0	0.8	10.5	2.9
9月	1.26	0.11	8,691	△ 4.3	259,397	△ 1.0	99.6	0.8	11.8	6.3
10月	1.26	0.11	7,935	△ 6.9	262,468	0.9	99.9	1.0	12.0	1.7
11月	1.28	0.12	7,834	△ 7.3	270,759	2.2	100.4	1.4	12.2	1.6
12月	1.29	0.14	7,268	△ 10.2						
平成29年1月										
資料出所	茨城労働局				茨城県					

(注) ※印の項目の年計数は暦年ベース

	設備投資実施企業割合			鉱工業生産指数 (季節調整済、年度数値は原数値)			鉱工業出荷指数 (季節調整済、年度数値は原数値)			鉱工業在庫指数 (季節調整済、年度数値は原数値)		
	製造業		非製造業	平成22年=100	前月比	前年比	平成22年=100	前月比	前年比	平成22年=100	前月比	前年比
	%	%	%		%	% (原指数)		%	% (原指数)		%	% (原指数)
平成26年度	—	—	—	113.6	—	8.0	108.4	—	3.1	115.6	—	12.6
平成27年度	—	—	—	106.6	—	△ 6.2	105.7	—	△ 2.5	118.8	—	2.8
平成28年度	—	—	—									
平成27年11月	(9月) 26.5	(9月) 34.0	(9月) 23.2	104.8	0.8	△ 7.0	103.4	0.0	△ 0.3	126.1	0.6	6.7
12月	27.9	34.7	24.9	104.0	△ 0.8	△ 9.5	102.7	△ 0.7	△ 6.9	125.8	△ 0.2	4.8
平成28年1月	↓	↓	↓	104.1	0.1	△ 12.5	103.9	1.2	△ 7.5	125.2	△ 0.5	3.4
2月	↓	↓	↓	99.7	△ 4.2	△ 7.6	106.5	2.5	1.3	125.7	0.4	2.2
3月	24.4	33.5	20.7	103.8	4.1	△ 7.3	105.1	△ 1.3	△ 1.6	127.3	1.3	2.6
4月	↓	↓	↓	103.4	△ 0.4	△ 10.9	106.0	0.9	△ 5.3	129.2	1.5	5.1
5月	↓	↓	↓	97.0	△ 6.2	△ 14.1	100.8	△ 4.9	△ 6.2	125.0	△ 3.3	2.1
6月	25.8	35.7	21.5	101.4	4.5	△ 9.5	105.2	4.4	△ 2.2	127.1	1.7	1.3
7月	↓	↓	↓	102.5	1.1	△ 9.4	105.9	0.7	△ 3.6	123.7	△ 2.7	△ 1.3
8月	↓	↓	↓	104.3	1.8	6.1	107.7	1.7	5.7	124.8	0.9	△ 0.2
9月	28.8	37.3	24.9	105.3	1.0	3.3	107.5	△ 0.2	4.7	123.2	△ 1.3	△ 1.0
10月	↓	↓	↓	106.3	0.9	0.3	109.0	1.4	4.1	119.1	△ 3.3	△ 4.9
11月	↓	↓	↓	107.4	1.0	4.5	109.4	0.4	7.1	117.1	△ 1.7	△ 7.1
平成29年1月	↓	↓	↓									
資料出所	筑波総研(株) 企業経営動向調査			茨城県								

	輸出(※)		公共工事請負金額		企業倒産件数		企業倒産負債額		金融機関預貸金	
	百万円	前年比	百万円	前年比	件	前年比	百万円	前年比	実質預金	貸出金
		%		%		%		%	末残前年比%	末残前年比%
平成26年度	881,435	△ 7.3	374,369	△ 13.5	154	4.1	49,155	55.2	2.2	2.2
平成27年度	946,361	7.4	371,125	△ 0.9	118	△ 23.4	30,981	△ 37.0	2.2	2.6
平成28年度	846,010	△ 10.6								
平成27年11月	68,708	△ 12.1	35,815	31.5	13	0.0	1,168	18.1	1.6	1.4
12月	70,907	△ 26.6	29,985	32.9	6	△ 57.1	652	△ 74.7	1.7	1.9
平成28年1月	62,950	△ 33.2	16,459	△ 4.0	20	81.8	2,840	△ 18.5	1.6	1.9
2月	69,872	△ 13.5	15,688	15.1	11	△ 35.3	6,553	104.3	1.8	1.4
3月	83,208	△ 16.9	44,186	56.3	8	△ 42.9	1,021	△ 95.2	2.2	2.6
4月	62,554	△ 22.4	29,183	△ 4.0	13	30.0	2,687	34.6	1.7	2.3
5月	59,728	△ 18.0	24,268	25.2	13	116.7	4,007	△ 24.7	1.7	2.5
6月	69,692	△ 7.8	43,806	17.0	12	140.0	1,372	127.2	1.1	2.5
7月	60,945	△ 20.7	50,055	49.9	7	△ 53.3	721	△ 90.1	1.3	2.3
8月	63,221	△ 18.6	34,287	19.0	10	66.7	1,171	△ 53.6	1.2	2.2
9月	72,418	△ 4.6	59,539	48.2	7	△ 36.4	445	△ 31.0	1.5	2.1
10月	68,322	△ 5.3	28,485	△ 27.6	9	28.6	595	62.6	1.8	2.2
11月	76,600	11.5	26,327	△ 26.5	7	△ 46.2	381	△ 67.4	1.9	2.2
12月	96,500	36.1	26,948	△ 10.1	15	150.0	3,225	394.6	2.0	2.0
平成29年1月			10,109	△ 38.6	13	△ 35.0	709	△ 75.0		
資料出所	横浜税関輸出統計		東日本建設業保証(株)茨城支店		(株)東京商工リサーチ水戸支店			日本銀行水戸事務所		

(注) ※印の項目の年計数は暦年ベース