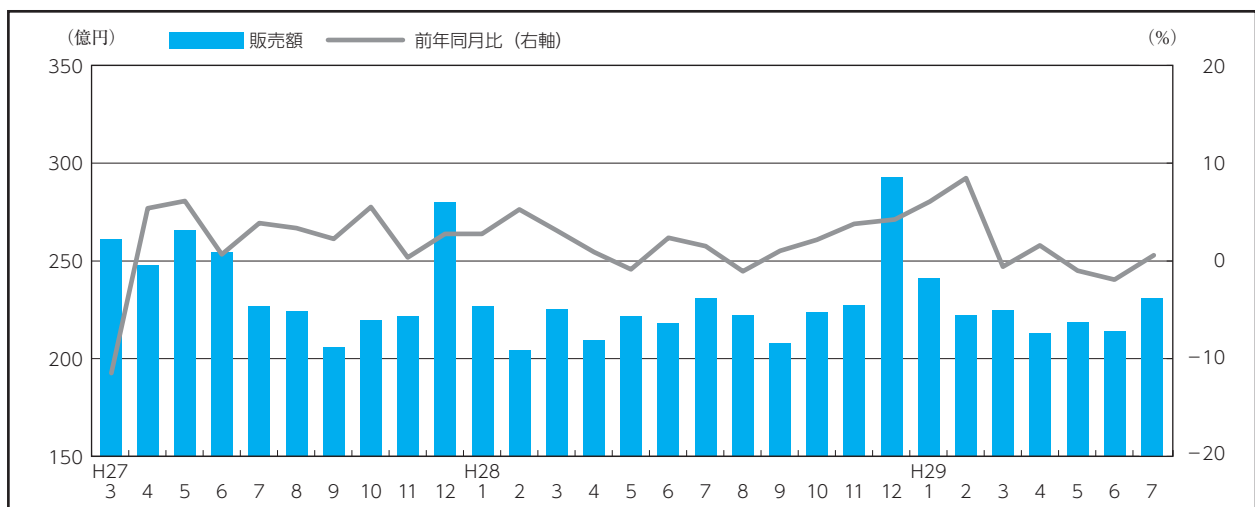


茨城県の主要経済指標

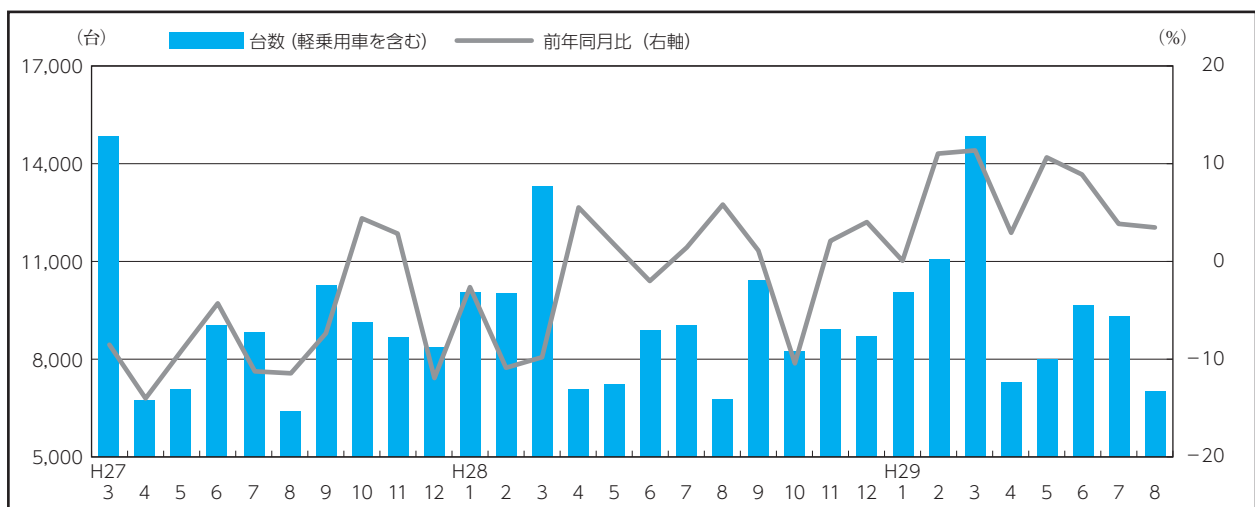
●茨城県の個人消費動向●

- 7月の県内百貨店・スーパー販売額（全店ベース、速報）は、前年同月比+0.6%と3か月振りに増加した。
- 8月の乗用車新車登録台数（軽乗用車を含む）は、前年同月比+3.6%と10か月連続で増加した。内訳をみると、普通乗用車は同▲3.8%と減少したものの、小型乗用車は同+11.1%、軽乗用車は同+4.7%と増加した。

●茨城県の百貨店・スーパー販売額●



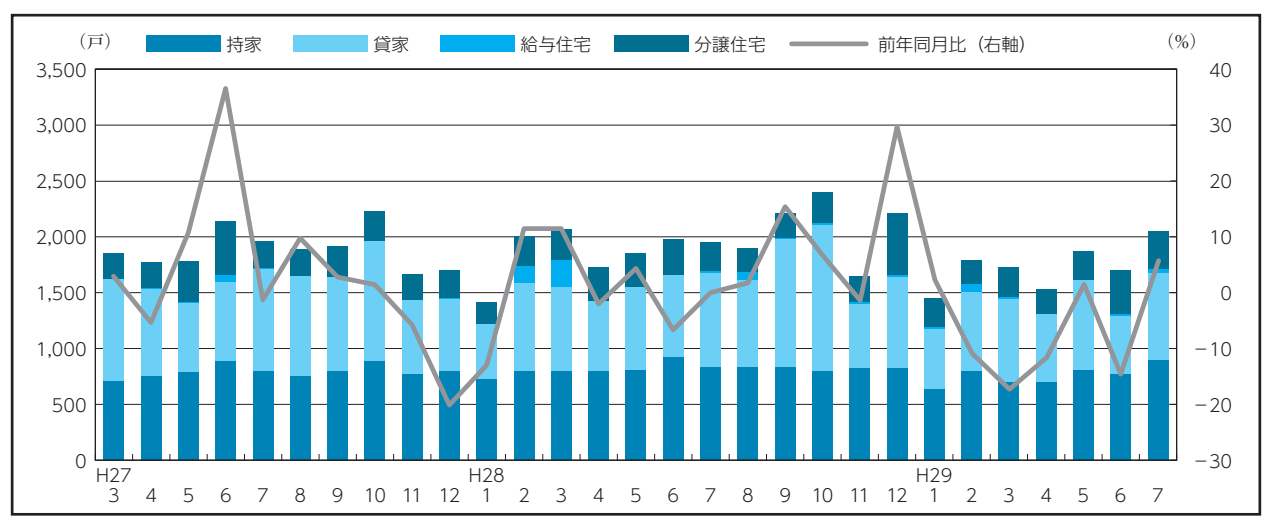
●茨城県の乗用車新車登録台数●



茨城県の新設住宅着工戸数

○7月の新設住宅着工戸数は、前年同月比+5.6%と2か月振りに増加した。利用関係別にみると、貸家は同▲7.6%と減少したものの、持家は同+5.7%、分譲住宅は同+32.7%と増加した。

○なお、29/4～7月累計の新設住宅着工戸数は、前年同期比▲4.6%と減少している。

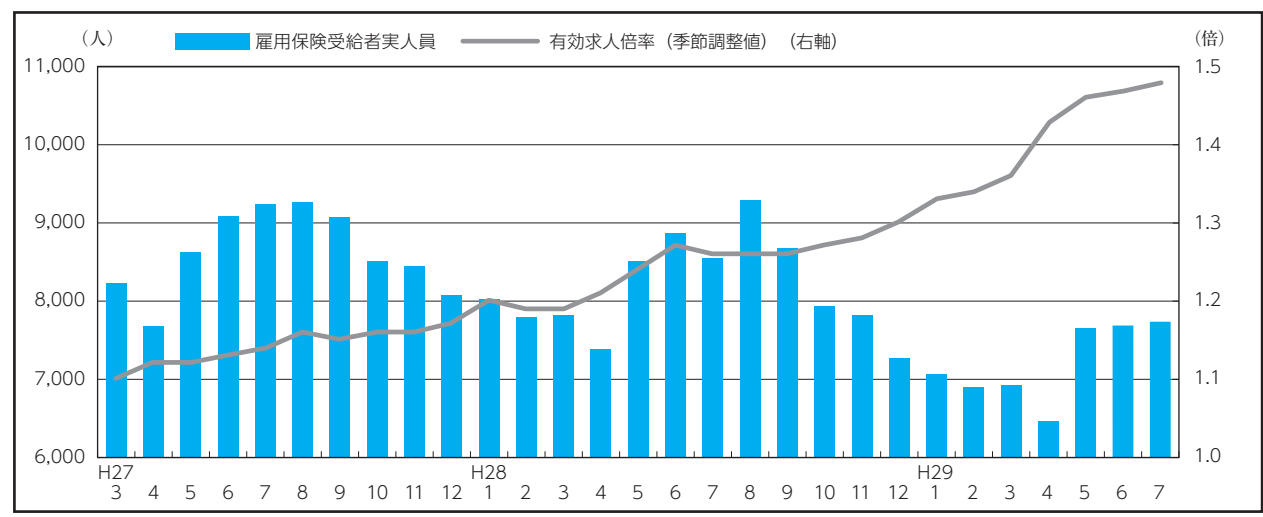


(出典：国土交通省)

茨城県の雇用情勢

○7月の有効求人倍率(季節調整値)は、1.48倍と前月比+0.01ポイント上昇した。新規求人数(原数値)は前年同月比+8.5%と9か月連続で増加、新規求職申込件数(同)は同▲9.6%と10か月連続で減少した。

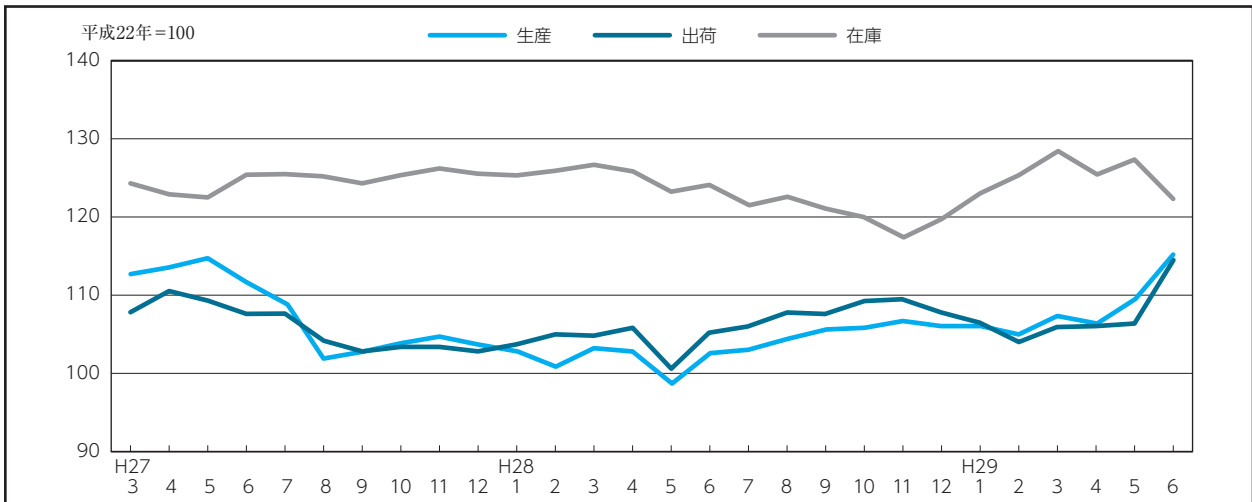
○7月の雇用保険受給者実人員は、前年同月比▲9.7%と46か月連続で減少した。



(出典：茨城労働局)

●茨城県の鉱工業指数●

○6月の鉱工業生産指数（季節調整済）は115.0、前月比+4.9%と2か月連続で上昇した。業種別にみると、はん用・生産用・業務用機械工業、化学工業等が上昇し、鉄鋼業、石油・石炭製品工業等が低下した。出荷指数は114.6、同+7.7%と4か月連続で上昇した。在庫指数は122.6、同▲3.8%と2か月振りに低下した。

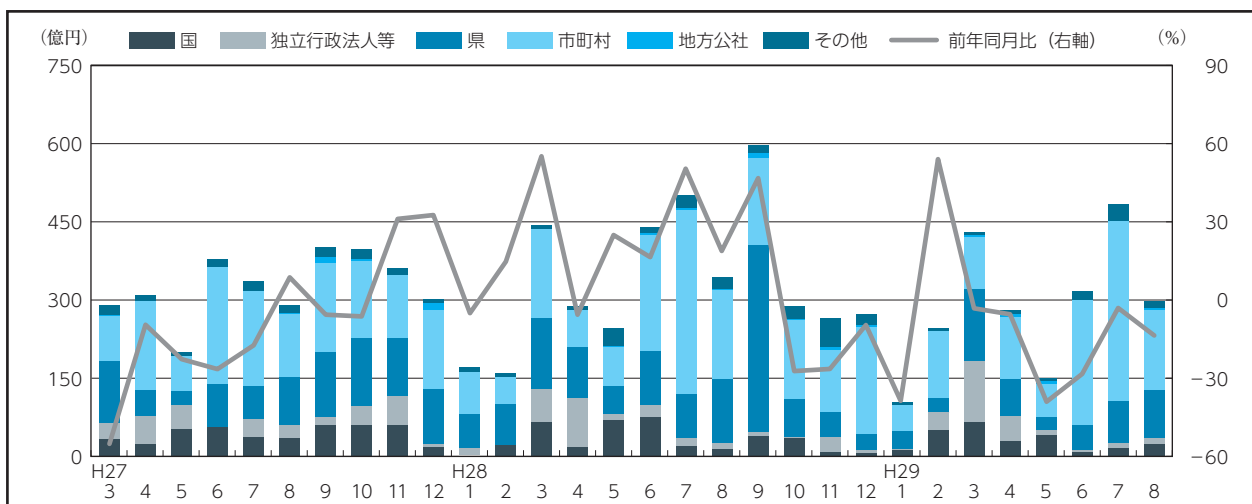


(出典：茨城県)

●茨城県の公共工事発注者別請負金額●

○8月の公共工事請負金額は29,596百万円、前年同月比▲13.7%と6か月連続で減少した。発注者別にみると、国（同+37.6%）、独立行政法人等（同+31.5%）は増加したものの、県（同▲27.3%）、市町村（同▲6.1%）は減少した。

○なお、29/4～8月累計の公共工事請負金額は、前年同期比▲16.2%と減少している。

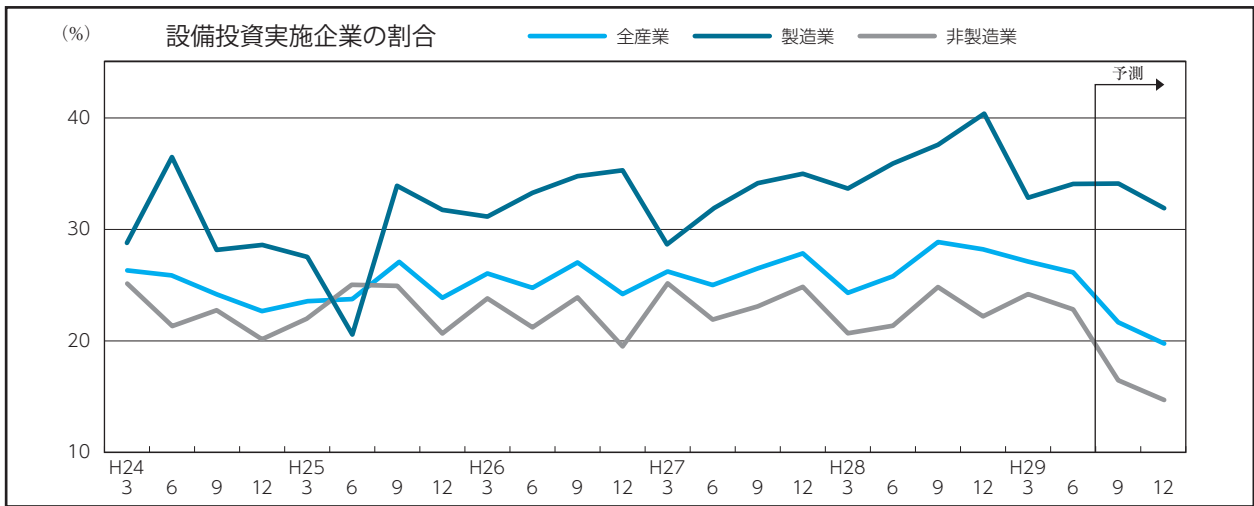


(出典：東日本建設業保証(株)茨城支店)

茨城県の設備投資動向

○6月基準で県内企業（回答企業数474先）に実施した「企業経営動向調査」における「設備投資を実施した企業の割合」の29/4～6月実績は、全産業で26.2%と1～3月比0.9%ポイント減少した。内訳をみると、製造業は34.0%と同1.3%ポイント増加した。非製造業は22.8%と同1.5%ポイント減少した。

○先行きについては、全産業の設備投資実施割合は29/7～9月、10～12月はいずれも減少する見通し。

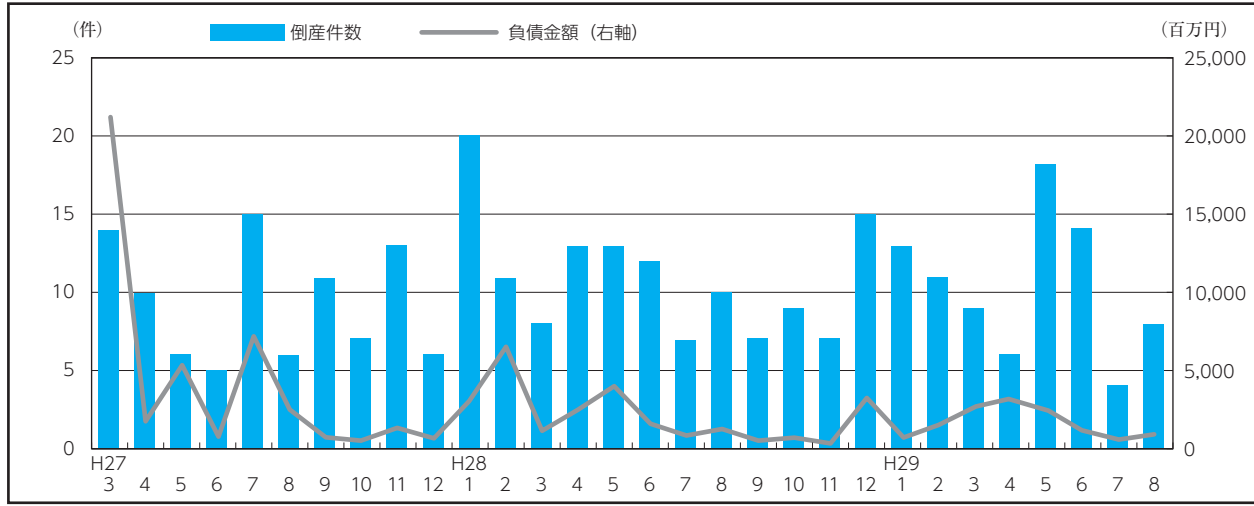


(出典：筑波総研(株)企業経営動向調査)

茨城県内企業の倒産情勢

○8月の企業倒産（負債総額1,000万円以上）をみると、件数は8件と前年同月比2件減少した。負債総額は、9億17百万円と同2億54百万円減少した。負債総額が10億円以上となる大型倒産は無かった。

○29/1～8月累計の倒産件数は83件と前年同期比11件減少している。



(出典：(株)東京商工リサーチ水戸支店)

茨城県の主要経済指標

	百貨店・スーパー販売額(※) (全店ベース、P:速報、R:確報)			乗用車新車登録台数 (軽乗用車を含む)			新設住宅着工戸数	
	百万円	前月比	前年比	台	前月比	前年比	戸	前年比
		%	%		%	%		
平成26年度	312,389	—	2.5	116,723	—	△ 6.3	21,946	△ 9.9
平成27年度	290,307	—	1.5	108,089	—	△ 7.4	22,528	2.7
平成28年度	271,287	—	2.2	111,245	—	2.9	22,805	1.2
平成28年6月	21,858	△ 1.3	2.4	8,908	22.7	△ 1.8	1,983	△ 7.1
7月	23,037	5.4	1.5	8,992	0.9	1.3	1,944	△ 0.7
8月	22,260	△ 3.4	△ 1.0	6,800	△ 24.4	5.8	1,910	1.3
9月	20,725	△ 6.9	1.1	10,452	53.7	1.5	2,205	15.4
10月	22,406	8.1	2.3	8,224	△ 21.3	△ 10.4	2,369	6.5
11月	22,778	1.7	4.0	8,891	8.1	2.1	1,639	△ 1.3
12月	29,304	28.7	4.3	8,698	△ 2.2	4.0	2,211	29.8
平成29年1月	24,134	△ 17.6	6.1	10,019	15.2	0.1	1,442	2.1
2月	22,236	△ 7.9	8.6	11,099	10.8	11.2	1,787	△ 11.0
3月	22,455	1.0	△ 0.5	14,821	33.5	11.4	1,724	△ 17.1
4月	21,303	△ 5.1	1.6	7,291	△ 50.8	3.0	1,540	△ 11.2
5月	21,870	2.7	△ 1.2	8,031	10.1	10.6	1,878	1.1
6月	R 21,444	△ 1.9	△ 1.9	9,719	21.0	9.1	1,701	△ 14.2
7月	P 23,179	8.1	0.6	9,334	△ 4.0	3.8	2,053	5.6
8月				7,043	△ 24.5	3.6		
資料出所	経済産業省			茨城県自動車販売店協会			国土交通省	

(注) ※印の項目の年計数は暦年ベース

	有効求人倍率 (季節調整済、年度数値は原数値)		雇用保険受給者実人員 (年度数値は平均)		現金給与総額(※) (規模5人以上)		常用雇用指数(※) (規模5人以上、年数値は平均)		所定外労働時間数(※) (規模5人以上)		
	倍	原数値前年差	人	前年比	円	前年比	平成27年=100	前年差	時間	前年比	
		%ポイント		%		%		%			
平成26年度	1.08	0.21	8,943	△ 15.6	311,867	3.1	99.0	△ 0.3	14.5	4.9	
平成27年度	1.16	0.08	8,478	△ 5.2	307,661	0.6	100.0	1.0	11.8	△ 21.4	
平成28年度	1.28	0.12	7,934	△ 6.4	309,773	0.7	100.7	0.7	11.4	△ 3.4	
平成28年6月	1.27	0.13	8,873	△ 2.5	419,735	0.7	100.8	0.4	11.1	△ 4.3	
7月	1.26	0.11	8,563	△ 7.5	362,305	1.8	101.3	0.6	11.2	△ 1.8	
8月	1.26	0.09	9,276	△ 0.1	267,529	△ 2.4	101.3	0.8	10.5	2.9	
9月	1.26	0.11	8,691	△ 4.3	259,397	△ 1.0	100.9	0.8	11.8	6.3	
10月	1.27	0.11	7,935	△ 6.9	262,468	0.9	101.2	1.0	12.0	1.7	
11月	1.28	0.12	7,834	△ 7.3	270,759	2.2	101.7	1.4	12.2	1.6	
12月	1.30	0.14	7,268	△ 10.2	527,852	0.9	101.4	1.1	12.5	5.0	
平成29年1月	1.33	0.15	7,061	△ 12.0	286,660	0.9	100.9	0.5	12.1	9.7	
2月	1.34	0.17	6,884	△ 11.7	264,535	2.0	100.8	0.8	12.4	15.7	
3月	1.36	0.18	6,922	△ 11.5	281,454	2.3	99.4	0.5	12.7	12.2	
4月	1.43	0.20	6,466	△ 12.4	275,679	3.1	101.3	1.6	12.5	10.4	
5月	1.46	0.20	7,664	△ 10.0	267,952	3.4	101.6	1.1	12.3	10.6	
6月	1.47	0.19	7,677	△ 13.5	443,112	5.6	101.3	0.5	12.6	13.4	
7月	1.48	0.21	7,729	△ 9.7							
8月											
資料出所	茨城労働局				茨城県						

(注) ※印の項目の年計数は暦年ベース

	設備投資実施企業割合			鉱工業生産指数 (季節調整済、年度数値は原数値)			鉱工業出荷指数 (季節調整済、年度数値は原数値)			鉱工業在庫指数 (季節調整済、年度数値は原数値)		
	%	製造業	非製造業	平成22年=100	前月比	前年比	平成22年=100	前月比	前年比	平成22年=100	前月比	前年比
		%	%		%	%		%	%		%	%
平成26年度	—	—	—	113.6	—	8.0	108.4	—	3.1	115.8	—	12.8
平成27年度	—	—	—	106.6	—	△ 6.2	105.7	—	△ 2.5	118.9	—	2.7
平成28年度	—	—	—	104.6	—	△ 1.9	106.5	—	0.8	120.4	—	1.3
平成28年6月	25.8	35.7	21.5	102.6	3.8	△ 9.5	105.9	4.5	△ 2.2	124.0	0.6	△ 0.7
7月	↓	↓	↓	103.1	0.5	△ 8.8	106.3	0.4	△ 3.2	121.5	△ 2.0	△ 3.4
8月	↓	↓	↓	104.5	1.4	6.1	107.5	1.1	5.6	122.5	0.8	△ 2.0
9月	28.8	37.3	24.9	105.7	1.1	3.8	108.2	0.7	5.3	121.1	△ 1.1	△ 3.0
10月	↓	↓	↓	105.9	0.2	0.3	108.7	0.5	4.1	119.9	△ 1.0	△ 4.9
11月	↓	↓	↓	106.7	0.8	4.6	109.1	0.4	7.1	117.4	△ 2.1	△ 7.1
12月	28.2	40.1	22.4	106.2	△ 0.5	0.7	107.6	△ 1.4	2.7	119.7	2.0	△ 4.9
平成29年1月	↓	↓	↓	106.2	0.0	5.1	106.3	△ 1.2	4.3	122.9	2.7	△ 1.9
2月	↓	↓	↓	105.2	△ 0.9	△ 0.9	104.3	△ 1.9	△ 4.4	125.1	1.8	△ 0.4
3月	27.1	32.7	24.3	107.3	2.0	3.9	105.8	1.4	0.8	128.4	2.6	1.3
4月	↓	↓	↓	106.3	△ 0.9	2.3	106.0	0.2	△ 1.6	125.6	△ 2.2	△ 0.2
5月	↓	↓	↓	109.6	3.1	12.8	106.4	0.4	6.4	127.4	1.4	3.3
6月	26.2	34.0	22.8	115.0	4.9	12.0	114.6	7.7	8.2	122.6	△ 3.8	△ 1.1
7月	↓	↓	↓									
8月	↓	↓	↓									
資料出所	筑波総研(株) 企業経営動向調査			茨城県								

	輸出(※)		公共工事請負金額		企業倒産件数		企業倒産負債額		金融機関預貸金	
	百万円	前年比	百万円	前年比	件	前年比	百万円	前年比	実質預金	貸出金
		%		%		%		%	末残前年比%	末残前年比%
平成26年度	881,435	△ 7.3	374,376	△ 13.5	154	4.1	49,155	55.2	2.2	2.2
平成27年度	946,361	7.4	371,125	△ 0.9	118	△ 23.4	30,981	△ 37.0	2.2	2.6
平成28年度	845,909	△ 10.6	400,071	7.8	126	6.8	19,491	△ 37.1	1.9	1.6
平成28年6月	69,692	△ 7.8	43,806	17.0	12	140.0	1,372	127.2	1.1	2.5
7月	60,945	△ 20.7	50,055	49.9	7	△ 53.3	721	△ 90.1	1.3	2.3
8月	63,221	△ 18.6	34,287	19.0	10	66.7	1,171	△ 53.6	1.2	2.2
9月	72,418	△ 4.6	59,539	48.2	7	△ 36.4	445	△ 31.0	1.5	2.1
10月	68,322	△ 5.3	28,485	△ 27.6	9	28.6	595	62.6	1.8	2.2
11月	76,600	11.5	26,327	△ 26.5	7	△ 46.2	381	△ 67.4	1.9	2.2
12月	96,500	36.1	26,948	△ 10.1	15	150.0	3,225	394.6	2.0	2.0
平成29年1月	93,408	48.4	10,109	△ 38.6	13	△ 35.0	709	△ 75.0	2.4	1.6
2月	101,330	45.0	24,130	53.8	11	0.0	1,472	△ 77.5	2.2	1.7
3月	124,970	50.2	42,928	△ 2.8	9	12.5	2,706	165.0	1.9	1.6
4月	116,463	86.2	27,732	△ 5.0	6	△ 53.8	3,161	17.6	2.3	1.7
5月	89,096	49.2	14,978	△ 38.3	18	38.5	2,356	△ 41.2	2.2	1.8
6月	112,026	60.7	31,374	△ 28.4	14	16.7	1,219	△ 11.2	2.5	2.0
7月	111,028	82.2	48,411	△ 3.3	4	△ 42.9	616	△ 14.6	2.4	2.1
8月			29,596	△ 13.7	8	△ 20.0	917	△ 21.7		
資料出所	横浜税関輸出統計		東日本建設業保証(株)茨城支店		(株)東京商工リサーチ水戸支店		日本銀行水戸事務所			

(注) ※印の項目の年計数は暦年ベース