

ステップ01 つくばインターネットバンキングのお申込み

筑波銀行 つくばインターネットバンキング

つくばインターネットバンキング> ログイン

つくばインターネットバンキング> メニュー

「ご契約番号」および「ログインパスワード」を入力し、「ログイン」ボタンを押してください。

ご契約番号 (半角数字10桁)

ソフトウェアキーボードを使用する

ログインパスワード (半角英数6桁)

ログイン

[ログインでお困りのお客さまはこちら](#)

① 新規申込
個人向けインターネットバンキングの新規申込みはこちら
※案内に従って仮申込 ⇒ 本申込の順にお申込みください

② ログインパスワード再登録
個人向けインターネットバンキングのパスワードをお忘れになった場合や連続して規定回数以上お間違えになった場合はこちら
※キャッシュカードをお持ちのお客さまのみ利用可能

③ ワンタイムパスワード利用停止
ワンタイムパスワード(OTP)アプリを一時的に利用停止される場合はこちら
※キャッシュカードをお持ちのお客さまのみ利用可能
※ワンタイムパスワードのお申込みにはインバンにログインする必要があります

①「つくばインターネットバンキング」の「新規申込」ボタンをクリックしてください。

筑波銀行 つくばインターネットバンキングLight

インターネットバンキング 新規申込

ご利用規定 ▶ メールアドレス入力 ▶ パスコードの送信

▽----- 区分メッセージ -----▽
△----- 区分メッセージ -----△
▽----- 区分HTML -----▽

お申込みの前に下記の内容をご確認ください。

インターネット・バンキングサービスにお申込みいただくには、個人情報の「利用目的」ならびに「インターネット・バンキングサービスご利用規定」について同意いただく必要があります。

※運動性預金（普通預金、貯蓄預金等）以外の明細については、翌営業日まで閲覧・取得できない場合がございます。

※日曜日にインターネットバンキングのお申込みを完了された場合は、各種年会（APIによる年会も含む）に関して、同日の日曜21:00～月曜7:00までの間、ご利用いただけません。

クリックして内容をご確認ください。

●個人情報の「利用目的」
●「インターネットバンキングサービスご利用規定」

※筑波銀行に普通口座もしくは総合口座をお持ちの個人のお客さまがお申込みいただけます。

※インターネット・バンキングサービスのご契約は、お一人さまにつき一契約とさせていただきます。
また、既にデレフォンバンキングサービスをご契約のお客さまはインターネットでのお申込みはご利用いただけません。

※筑波銀行に生年月日、電話番号をお届けいただけていないお客さま、キャッシュカードをお持ちでないお客さまはインターネットでのお申込みはご利用いただけません。

※インターネットでのお申込みにつきまして、規定年齢に満たないお客さまおよび国内に居住されていないお客さまはご利用いただけません。

※規定年齢以上のお客さまにつきましては、直接販売員が説明するなどの配慮をおこないたいと考えており、インターネットでのお申込みについてはサービスを停止させていただいております。

※住所変更のお届けを銀行にされていない場合や申込み口座に各種取引制限が設定されている場合には、インターネットでのお申込みはご利用いただけません。

※インターネットの画面上で入力された内容と当行へのお届け内容が異なる場合は受付できません。

※インターネットでのお申込みに関しては、当行の総合的な判断でお断りさせていただく場合がございますので、あらかじめご了承ください。

※お届け内容の確認のため、入力していただきました電話番号にご連絡させていただく場合があります。

△----- 区分HTML -----△

同意します

閉じる

②利用規定に同意いただき、「同意します」ボタンをクリックしてください。

筑波銀行 つくば インターネットバンキングLight

インターネットバンキング 新規申込

ご利用規程 ▶ メールアドレス入力 ▶ パスコードの送信

▽----- 区分メッセージ -----▽
 メールアドレスを入力してください。
 入力されたアドレスへ、手続に必要なパスワードを送信いたします。
 △----- 区分メッセージ -----△

メールアドレス
 例) abc@tsukubabank.co.jp

メールアドレス(再確認)
 例) abc@tsukubabank.co.jp

▽----- 区分HTML -----▽
 ご入力いただいたメールアドレスは、インターネットバンキングのメールアドレスとして、
 自動的に登録されます。
 △----- 区分HTML -----△

送信

戻る

③メールアドレスを入力し、「送信」ボタンをクリックしてください。
 入力したメールアドレス宛に申込画面のURLとパスワードが届きます。

筑波銀行 つくば インターネットバンキングLight

文字サイズ変更 小 中 大

インターネットバンキング 新規申込

手続き開始 ▶ 申込情報入力 ▶ 暗証番号入力 ▶ 申込内容入力 ▶ 確認・実行 ▶ 受付完了

▽----- 区分メッセージ -----▽
 仮登録した「メールアドレス」および受信した「パスワード」を入力してください。
 △----- 区分メッセージ -----△

メールアドレス
 例) abc@tsukubabank.co.jp

パスワード
 例) 1234ABCD

▽----- 区分HTML -----▽

お手続き可能時間

曜日	時間
平日	7:00 ~ 23:00
土・日・祝日	8:00 ~ 21:00

△----- 区分HTML -----△

手続きを開始する

閉じる

④届いたメールに記載された申込画面のURLをクリックすると、「インターネットバンキング新規申込」画面が開きますので、「メールアドレス」と、「メールに記載されたパスワード」を入力し、「手続きを開始する」ボタンをクリックしてください。

インターネットバンキング 新規申込

手続き開始 ▶ **申込情報入力** ▶ 確認番号入力 ▶ 申込内容入力 ▶ 確認・実行 ▶ 受付完了

▽----- 区分メッセージ -----▽
お手元に「キャッシュカード」をご用意ください。
△----- 区分メッセージ -----△

■ **お客さま情報を入力してください【必須】**

お名前 【金角カナ】	セイ <input type="text"/> メイ <input type="text"/>
生年月日 【半角数字】	西暦 <input type="text"/> 年 <input type="text"/> 01 月 <input type="text"/> 01 日
お届出電話番号 【半角数字】	<input type="text"/> - <input type="text"/> - <input type="text"/> ※銀行お届出の電話番号を入力してください。
日中連絡先 【半角数字】	<input type="text"/> - <input type="text"/> - <input type="text"/> ※携帯電話もしくは日中ご連絡可能な電話番号を入力してください。
ご利用目的 【複数選択可】	<input type="checkbox"/> 振込・振替 <input type="checkbox"/> 税金納付 <input type="checkbox"/> 残高照会・入出金明細の確認 <input type="checkbox"/> 無通帳口座<Web通帳>の利用 <input type="checkbox"/> ローン（一部繰上返済、金利変更 など） <input type="checkbox"/> その他 <input type="text"/>
ご職業 【複数選択可】	<input type="checkbox"/> 会社役員・団体役員 <input type="checkbox"/> 会社員・団体職員 <input type="checkbox"/> 公務員 <input type="checkbox"/> 個人事業主・自営業 <input type="checkbox"/> パート・アルバイト <input type="checkbox"/> 派遣・嘱託・契約社員 <input type="checkbox"/> 主婦・主夫 <input type="checkbox"/> 年金受給者 <input type="checkbox"/> 学生 <input type="checkbox"/> 無職 <input type="checkbox"/> その他 <input type="text"/>
主たるご職業	<input type="text"/>

■ **代表口座を入力してください【必須】** 入力方法は [こちら](#)

店番号 【半角数字3桁】	<input type="text"/> 店舗検索	▽----- 区分HTML -----▽ ・代表口座とは、インターネットバンキングのご契約口座として登録いただく「ご本人名義の普通預金口座」をいいます。 ・代表口座以外の口座（ご本人名義に限ります）を「利用口座」として追加される場合、インターネットバンキングログイン後「各種お手続き」メニューにて追加可能です。 ・財形預金を「利用口座」として追加する場合、別途書面によるお手続きをお願いいたします。 → 申込書の作成・お取り寄せ
科目	普通預金	
口座番号 【半角数字、ハイフンなし】	<input type="text"/>	△----- 区分HTML -----△

次へ

戻る

⑤お客さま情報(お名前や生年月日、電話番号、代表口座情報等)を入力し、「次へ」ボタンをクリックしてください。

インターネットバンキング 新規申込

手続き開始 ▶ 申込情報入力 ▶ **暗証番号入力** ▶ 申込内容入力 ▶ 確認・実行 ▶ 受付完了

▽----- 区分メッセージ -----▽

入力内容を確認してください。

△----- 区分メッセージ -----△

■ お客さま情報を確認してください

お名前	ヤマダ タロウ
生年月日	20xx年03月28日
お届出電話番号	086-1234-5678
日中連絡先	086-1234-5678
ご利用目的	振込・振替 税金納入
ご職業	会社員・団体職員 その他 全画面で入力された内容を表示
主たるご職業	会社員・団体職員

■ 代表口座を確認してください

店番号	101：本店営業部
科目	普通預金
口座番号	1234567

■ キャッシュカード暗証番号を入力してください

暗証番号	<input checked="" type="checkbox"/> ソフトウェアキーボードを使用する <input type="text"/> (半角数字4桁)
------	---

▽----- 区分HTML -----▽

※キャッシュカード暗証番号を所定回数以上入力相違された場合は、第三者による「なりすまし」を防止するため、インターネット等での申込みを停止させていただきます。

停止解除手続には、お取引店窓口でお顔印と書面によるお手続きが必要です。

△----- 区分HTML -----△

次へ

戻る

⑥代表口座のキャッシュカード暗証番号を入力し、「次へ」ボタンをクリックしてください。

インターネットバンキング 新規申込

手続き開始 ▶ 申込情報入力 ▶ 暗証番号入力 ▶ **申込内容入力** ▶ 確認・実行 ▶ 受付完了

▽----- 区分メッセージ -----▽
 申込内容を入力し、「次へ」ボタンを押してください。
 △----- 区分メッセージ -----△

お名前：山田 太郎（ヤマダ タロウ）
 代表口座：101 本店営業部 1234567

■ 1日あたりの振込・払込限度額とログインパスワードを設定してください

振込・払込限度額/日 [半角数字、100万円以内]	<input type="text" value=""/> 万円	▽----- 区分HTML -----▽ ※振込・払込限度額はインターネットバンキングログイン後にいつでも変更いただけます。
ログインパスワード	<input checked="" type="checkbox"/> ソフトウェアキーボードを使用する <input type="text" value=""/> (半角英数6桁)	※ログインパスワードは、インターネットバンキングログイン時に必要となりますので、お忘れにならないようご注意ください。
ログインパスワード (再確認) ログインパスワードは、この後のお手続き画面およびメール等による通知がございません。また、お客様のセキュリティを守るため、当行でもお客様のパスワードはお調べできない仕組みになっています。お忘れにならないようご注意ください。	<input checked="" type="checkbox"/> ソフトウェアキーボードを使用する <input type="text" value=""/> (半角英数6桁)	※ログインパスワードは、連続した英数字や同一英数字、生年月日、電話番号など推測されやすいものを避けてください (設定いただけません)。

△----- 区分HTML -----△

■ ご登録のメールアドレスについて設定してください

メールアドレス	abc@tsukubabank.co.jp
種別	<input type="radio"/> インターネット <input type="radio"/> モバイル
商品等のご案内	<input checked="" type="checkbox"/> 受け取る ※受け取りを希望されないお客様はチェックを外してください

次へ

戻る

⑦1日あたりの振込・振込限度額とログインパスワードを設定し、「次へ」ボタンをクリックしてください。

インターネットバンキング 新規申込

手続き開始 ▶ 申込情報入力 ▶ 認証番号入力 ▶ 申込内容入力 ▶ **確認・実行** ▶ 受付完了

▽----- 区分メッセージ -----▽
画面に表示されている登録内容を確認してください。
△----- 区分メッセージ -----△

お名前：山田 太郎 (ヤマダ タロウ)
代表口座：101 本店営業部 1234567

■ 1日あたりの振込・払込限度額を確認してください

振込・払込限度額/日	100万円
------------	-------

■ メールアドレスを確認してください

メールアドレス	abc@tsukubabank.co.jp
種別	インターネット
商品等のご案内	受け取らない

■ お届出ご住所を確認してください

お届出ご住所に「ご利用カード」を簡易書留宛にて送付します（転送先への転送は行いません）

お届出ご住所	つくば市大字中御所字岡田178番地8
--------	--------------------

■ ご確認

<input type="checkbox"/> 上記の内容に相違ありません
--

▽----- 区分HTML -----▽

銀行にお届出のご住所とお住まいのご住所が異なる場合、ご利用カードがお手元に届きませんのでご注意ください。
(セキュリティの関係上ご利用カードは転送先への転送をおこないません。)
住所変更未了の場合、住所変更を実施後に再度インターネットバンキング新規登録を実施してください。
各種住所変更方法は[こちら](#)をご確認ください。

登録内容に誤りがなければ、「申込む」ボタンを押してください。
※「申込む」ボタンを押下後に申込みを取消することはできません。
※登録後、登録内容を変更する場合は申込手続完了後（必要書類到着後）、変更手続きをしていただくこととなります。
△----- 区分HTML -----△

申込む

戻る

⑧簡易書留扱いで「ご利用カード」を送付することから、「お届出ご住所」を確認し、現在お住まいの住所に相違ないことを確認します。
相違無ければ、「上記の内容に相違ありません」のチェックをし、「申込む」ボタンをクリックしてください。

インターネットバンキング 新規申込

手続き開始 ▶ 申込情報入力 ▶ 暗証番号入力 ▶ 申込内容入力 ▶ 確認・実行 ▶ **受付完了**

▽----- 区分メッセージ -----▽

お申込みが完了しました。
画面下部のボタンよりインターネットバンキングにログインし、ご本人情報登録等を完了してください。
(合言葉の登録等、画面遷移に従いホーム画面が表示されるまで)

ご本人情報登録等が完了しますと、残高照会、入出金明細照会等の機能をご利用いただくことができます。
APIをご利用のお客さまはインターネットバンキングのご本人情報登録等完了後、対象サービスのアプリ等を起動し、認証を行ってください。

お振込、お預替等の資金決済系の機能をご利用いただく場合は「ご利用カード」が必要となる場合がございます。
「ご利用カード」はお届出のご住所に送付いたしますので、ご到着まで1週間程度お待ちください。

※流動性預金（普通預金、貯蓄預金等）以外の明細については、翌営業日まで開帳・取得できない場合がございます。
※日曜日にインターネットバンキングのお申込みを完了された場合は、各種照会（APIによる照会も含む）に関して、同日の日曜21:00～月曜7:00までの間、ご利用いただけません。

△----- 区分メッセージ -----△

お名前（漢字）	山田 太郎
お名前（全角カナ）	ヤマダ タロウ
ご契約者番号	1234567890
受付日時	20xx年03月28日 16時43分
受付番号	1234567890123

以下のアドレスにメールを送信しました

メールアドレス	abc@tsukubabank.co.jp
---------	-----------------------

▽----- 区分HTML -----▽

必ず以下のボタンよりインターネットバンキングにログインし、ご本人情報登録等を完了してください。
(合言葉の登録等、画面遷移に従いホーム画面が表示されるまで)

オンラインサインアップでインバンにご登録されたお客さまは、お申込み直後は一部メニューのみご利用可能です。

△----- 区分HTML -----△

**インバンにログインして
ご本人情報登録等を完了する**

⑨以上で個人向けインターネットバンキングのお申込みは完了です。「インバンにログインしてご本人情報登録等を完了する」ボタンをクリックしてください。

ステップ02 つくばインターネットバンキングの初期設定

筑波銀行 つくばインターネットバンキング

ご本人情報登録

内訳入力 ▶ 確認 ▶ 登録 ▶ 受付完了

追加質問の3種の質問をプルダウンから選択し、お答えの回答を入力してください。
回答は、全角20文字以内（ひらがな、カタカナ、英字、数字）で入力してください。
半角文字、漢字、記号およびスペースは登録できません。
設定を完了する場合には、「次へ」ボタンをクリックしてください。

■質問への回答は、ご本人まであることを確認するための重要な情報（追加質問）となりますので、お忘れにならないようご注意ください。

■質問への回答（ご本人情報）を設定すると、以後、内容の変更はできません。

詳しくはこちら

質問1	<選択してください>
回答1	
質問2	<選択してください>
回答2	
質問3	<選択してください>
回答3	

次へ

キャンセル

ステップ01の⑨「本人情報登録完了」ボタンをクリック後、ここへ遷移

①初期設定「ひみつの合言葉」の設定ご自分で「質問」を選択し、回答を入力します。（3種類）
（注意事項）

- ・同じ質問は選択できません。
- ・「回答」は全角20文字以内（ひらがな、カタカナ、英字、数字）で入力してください。漢字、半角文字、記号およびスペースは入力できません。

②3種類の質問、回答を入力したら「次へ」ボタンをクリックしてください。

筑波銀行 つくばインターネットバンキング

ご本人情報登録

内訳入力 ▶ 確認 ▶ 登録 ▶ 受付完了

ご本人情報の内容をご確認ください。

質問1	好きなスポーツは？
回答1	バスケットボール
質問2	ペットの名前は？
回答2	しお
質問3	好きな食べ物は？
回答3	おくら定

※質問内容を変更する場合は、「戻る」ボタンで、前画面に戻ってください。

登録

キャンセル

③入力した質問、回答内容を確認し、問題なければ「登録」ボタンをクリックしてください。

ご本人情報登録

ご本人情報が得意を登録いたしました。
登録内容は他にご本人情報として確認させていただきますので、お忘れにならないようご記憶ください。

質問1	好きなスポーツは？
質問2	パソコンのモデルは？
質問3	パソコンの品牌は？
質問4	メールアドレス
質問5	好きな食べ物は？

次へ

④以上で「ひみつの合言葉」の設定は完了となります。「次へ」ボタンをクリックしてメールアドレスの設定へ進みます。

インターネット上からの申込みの場合

⇒⑧へ進みます。

店頭での申込みの場合

⇒⑤へ進みます。

メールアドレス登録

メールアドレスが登録されていません。
「メールアドレス」欄に必要な情報を入力して、「登録」ボタンを押してください。

メールアドレス	<input type="text" value="例) abc@tsukubabank.co.jp"/>
メールアドレス (再確認)	<input type="text"/>
種類	<input checked="" type="radio"/> パソコン <input type="radio"/> モバイル
登録後のご案内	<input type="checkbox"/> 受け取りを希望されないお客様はチェックを所してください

登録

【注意】

- ・英数字を入力する際には、大文字と小文字にご注意ください。
- ・携帯電話のメールアドレスを登録する場合は「携帯電話」を選択してください。
- ・ダイレクトメールが不要な場合は、「ダイレクトメールを受け取らない」をチェックしてください。
- ・「次へ」ボタンを押すと、ご入力メールアドレス宛に15コードを記載したメールが送付されます。
- ・次の画面で15コードおよび最終画面の15コードを入力してください。
- ・お客様の利用状況によってはメールが受信できずお取りかかることがあります。

キャンセル

⑤設定する現在お使いのメールアドレスを入力し、「登録」ボタンをクリックしてください。

(メールアドレス登録完了メール内容)
※メール本文にパスワードの記載があります。

メールアドレスの登録が完了しました。
 メールアドレスにパスワードを入力して本画面から画面外に出ると、
 本画面が(画面外)の状態になります。戻って本画面に戻るとパスワードの入力画面が表示され、
 画面の下部に「戻る」ボタンが表示されます。このまま戻ります。

パスワード
 ※パスワードは8文字以上、半角英数字で入力してください。
 ※パスワードは2回入力する必要があります。

PC
 xxxxxxxx@tsukubabank.co.jp xxxxxxxx@tsukubabank.co.jp

スマートフォン
 xxxxxxxx@tsukubabank.co.jp xxxxxxxx@tsukubabank.co.jp

※メールアドレスは登録済みのみから選択していただけます。
 ※メールアドレスは登録済みのみから選択していただけます。
 ※メールアドレスは登録済みのみから選択していただけます。

登録日時「2024/04/26 14:00」

(インターネットバンキングご利用カード印字内容について)



※今回のサンプルの場合、ご利用カードの「2」と「8」の下に記載された数字を入力するため、「14」と入力する。

筑波銀行 つばきインターネットバンキング

メールアドレス登録

内容入力 ▶ 確認 ▶ 完了

内容を確認してください。

メールアドレス xxxxxxxx@tsukubabank.co.jp
 種類 電子付
 登録済みの案内 発行済

※パスワードは画面外でパスワード確認メールが送信されている場合、以下手順をお読みください。自動ログインでは登録内容を確認することができません。

パスワードを入力してください

ご登録のメールアドレス(※変更したメールアドレス)を入力してください。
 送付先メールアドレス: xxxxxxxx@tsukubabank.co.jp
 パスワード: [半角数字9桁]

確認パスワードを入力してください

お手元の「ご利用カード」を参照して、画面に表示された数字(2箇所)の数字を順番に入力してください。
 確認パスワード(2箇所)
 パスワード確認用
 1 2 3 4 5 6 7 8 9 10
 0 [半角数字9桁]

実行

⑥入力したメールアドレス宛に届いた「パスワード」と、ご利用カードに印字された「確認パスワード」を入力し、「実行」ボタンをクリックしてください。

筑波銀行 つばきインターネットバンキング

メールアドレス登録

内容入力 ▶ 確認 ▶ 完了

「メールアドレス」の登録が完了しました。

メールアドレス xxxxxxxx@tsukubabank.co.jp
 種類 電子付
 登録済みの案内 発行済

実行

⑦設定した現在お使いのメールアドレスを確認し、問題なければ「次へ」ボタンをクリックしてください。



⑧インターネットバンキングホーム画面へ遷移します。以上で初期設定は完了となります。

ステップ03 アプリダウンロードおよびつくばインターネットバンキングとの連携



①アプリストアからお好きなアプリをダウンロードしてください。



②アプリを開き、「アプリ連携ボタン」をクリックしてください。



③「つくばインターネットバンキング」ご利用カードに記載またはメールで届いた契約者番号とログインパスワードを入力して「連携開始」ボタンをクリックしてください。

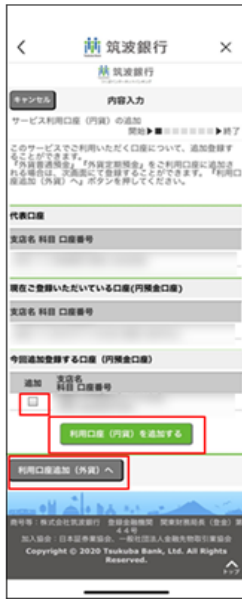


④連携を開始(再開)する場合は「連携を開始する(再開する)」ボタンをクリックしてください。

⇒⑧へ進みます。

⑤利用口座を追加する場合は「利用口座を追加する」ボタンをクリックしてください。



⇒⑥へ進みます。



⑥「サービス利用口座(円貨)の追加」画面にて利用口座(円貨)の追加をする場合、追加したい口座にチェックを入れて「利用口座(円貨)を追加する」ボタンをクリックしてください。利用口座の追加をご希望しない場合は、画面下部にある「利用口座追加(外貨)へ」ボタンをクリックしてください。※ワンタイムパスワードアプリの有無等により⑥、⑦がスキップされる場合もあります。



⑦「サービス利用口座(外貨)の追加」画面にて利用口座(外貨)の追加をする場合、追加したい口座情報を入力して「利用口座(外貨)を追加する」ボタンをクリックしてください。利用口座の追加をご希望しない場合は、画面下部にある「利用口座を追加しないでAPI利用規定同意画面へ」ボタンをクリックしてください。※ワンタイムパスワードアプリの有無等により⑥、⑦がスキップされる場合もあります。



⑧利用規定に同意いただき、「利用申込」ボタンをクリックしてください。