

# つくばアプリのはじめ方

STEPをクリックする該当ページ  
までジャンプできます

## STEP 1

インターネットバンキング  
申込

## STEP 2

インターネットバンキング  
初期設定

## STEP 3

つくばアプリ  
ダウンロード

## STEP 4

つくばアプリと  
インターネットバンキング連携

- ・インターネットバンキングをまだ申込していないお客さま ⇒ STEP1から
- ・つくばアプリをダウンロードしていないお客さま ⇒ STEP3から

- ・インターネットバンキングにまだログインしたことが無いお客さま ⇒ STEP2から
- ・つくばアプリとインターネットバンキングを連携させていないお客さま ⇒ STEP4から

## かんたん設定！ 4STEPで「つくばアプリ」がご利用いただけます！



“24時間、  
いつでも、どこでも”  
「つくばアプリ」で  
もっと便利に！

振込・残高照会等  
便利なサービスが  
ご利用いただけます！

つくばアプリの  
詳細については  
こちら ⇒



# つくばアプリのはじめ方

STEPをクリックする該当ページ  
までジャンプできます



※筑波銀行の普通預金のキャッシュカードをご準備願います  
筑波銀行ホームページTOP画面にある個人向けインターネットバンキングの「ログイン」ボタンを押下します。



筑波銀行ホームページQRコード

当行本支店窓口でも申込可能です。  
その場合、『インターネットバンキング「ご利用カード」』が  
お手元に届くまでインターネットバンキングのログインや、  
つくばアプリとの連携に必要な「契約者番号」が分からない  
ため、ご利用出来ませんのでご了承願います。

※「ご利用カード」はお申込み後1週間～10日程度でお手  
元に届きます。



『インターネットバンキング  
「ご利用カード」』イメージ

# つくばアプリのはじめ方

STEPをクリックする該当ページ  
までジャンプできます



筑波銀行  
つくばインターネットバンキング

つくば<インターネットバンキング>  
ログイン

ご契約者番号 (10桁)

ログインパスワード

ログイン

つくば<インターネットバンキング>  
メニュー

新規申込

ログインパスワード  
再登録

ワンタイムパスワード  
利用停止

つくば<インターネットバンキング>メニューにある  
「新規申込」ボタンを押下します。



つくば<インターネットバンキング>  
ログイン画面 QRコード

# つくばアプリのはじめ方

STEPをクリックする該当ページまでジャンプできます

## STEP 1

インターネットバンキング  
申込

3/10

## STEP 2

インターネットバンキング  
初期設定

## STEP 3

つくばアプリ  
ダウンロード

## STEP 4

つくばアプリと  
インターネットバンキング連携

筑波銀行  
ご利用規定

新規申込 開始 ▶ ■ ■ ■ ▶ 終了

**お申込みの前に下記の内容をご確認ください。**

インターネット・バンキングサービスにお申込みいただくには、個人情報の「利用目的」ならびに「インターネット・バンキングサービスご利用規定」について同意いただく必要がございます。

※流動性預金（普通預金、貯蓄預金等）以外の明細については、翌営業日まで閲覧・取得できない場合がございます。

※日曜日にインターネットバンキングのお申込みを完了された場合は、各種照会（APIによる照会も含む）に関して、同日の日曜21:00～月曜7:00までの間、ご利用いただけません。

クリックして内容をご確認ください。

- [個人情報の「利用目的」](#)
- [「インターネットバンキングサービスご利用規定」](#)

※筑波銀行に普通口座もしくは総合口座をお持ちの個人のお客さまがお申込みいただけます。

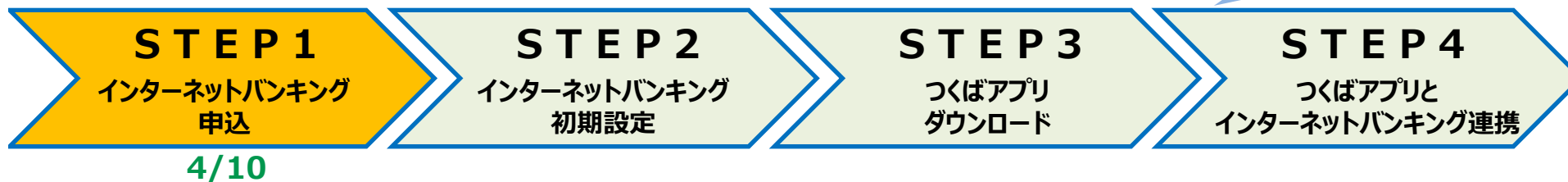
利用規定に同意いただき、「同意します」ボタンを押下してください。

- ※インターネット・バンキングサービスのご契約は、お一人さまにつき一契約とさせていただきます。また、既にテレフォンバンキングサービスをご契約のお客さまはインターネットでのお申込みはご利用いただけません。
- ※筑波銀行に生年月日、電話番号をお届けいただいていないお客さま、キャッシュカードをお持ちでないお客さまはインターネットでのお申込みはご利用いただけません。
- ※インターネットでのお申込みにつきまして、規定年齢に満たないお客さまおよび国内に居住されていないお客さまはご利用いただけません。
- ※規定年齢以上のお客さまにつきましては、直接販売員が説明するなどの配慮をおこないたいと考えており、インターネットでのお申込みについてはサービスを停止させていただいております。
- ※住所変更のお届けを銀行にされていない場合や申込み口座に各種取引制限が設定されている場合には、インターネットでのお申込みはご利用いただけません。
- ※インターネットの画面上で入力された内容と当行へのお届け内容が異なる場合は受付できません。
- ※インターネットでのお申込みに際しましては、当行の総合的な判断でお断りさせていただく場合がございますので、あらかじめご了承ください。
- ※お届け内容の確認のため、入力いただきました電話番号にご連絡させていただく場合があります。

同意します

# つくばアプリのはじめ方

STEPをクリックする該当ページ  
までジャンプできます



筑波銀行  
メールアドレス入力

新規申込 開始 ▶ ■ ■ ■ ■ ▶ 終了

メールアドレスを入力してください。  
入力されたアドレスへ、手続に必要なパスコードを送信いたします。

メールアドレス  
例) abc@tsukubabank.co.jp

メールアドレス(再確認)  
例) abc@tsukubabank.co.jp

ご入力いただいたメールアドレスは、インターネットバンキングのメールアドレスとして、自動的に登録されます。

送信

メールアドレスを入力し、「送信」ボタンを押下してください。  
入力したメールアドレス宛に申込画面のURLとパスコードが届きます。

筑波銀行  
パスコードの送信

新規申込 開始 ▶ ■ ■ ■ ■ ▶ 終了

画面に表示されている登録内容を確認してください。

メールアドレス  
abc@tsukubabank.co.jp

登録内容に誤りがなければ、「申込み」ボタンを押してください。  
※「申込み」ボタンを押下後に申込みを取消することはできません。  
※登録後、登録内容を変更する場合は申込手続完了後（必要書類到着後）、変更手続きをしていただくことになります。

閉じる

# つくばアプリのはじめ方

STEPをクリックする該当ページ  
までジャンプできます



5/10

筑波銀行  
インターネットバンキング

手続き開始 閉じる

新規申込 開始 ▶ ■ ■ ■ ■ ■ ■ ■ ■ ▶ 終了

仮登録された「メールアドレス」と受け取られた「パスコード」を入力してください。

メールアドレス  
例) abc@tsukubabank.co.jp

パスコード  
例) 1234ABCD

お手続き可能時間

曜日	時間
平日	7:00 ~ 23:00
土・日・祝日	8:00 ~ 21:00

手続きを開始する

届いたメールに記載された申込画面のURLをクリックすると、「インターネットバンキング新規申込」画面が開きますので、「メールアドレス」と、「メールに記載されたパスコード」を入力し、「手続きを開始する」ボタンを押下してください。

# つくばアプリのはじめ方

STEPをクリックする該当ページ  
までジャンプできます

## STEP 1

インターネットバンキング  
申込

6/10

## STEP 2

インターネットバンキング  
初期設定

## STEP 3

つくばアプリ  
ダウンロード

## STEP 4

つくばアプリと  
インターネットバンキング連携

筑波銀行  
SBIグループ

申込情報入力 戻る

新規申込 開始 ▶■■■■■■■■▶終了

お手元に「キャッシュカード」をご用意ください。

**お客さま情報を入力してください[必須]**

お名前 [全角カナ]  
セイ例) ツクバ  
メイ例) タロウ

生年月日  
西暦 年 01 月 01 日

お届け電話番号  
※銀行お届けの電話番号を入力してください。

日中連絡先  
※携帯電話もしくは日中ご連絡が可能な電話番号を入力してください。

ご利用目的 [複数選択可]

- 振込・振替
- 税金納付
- 残高照会・入金明細の確認
- 無通帳口座<Web通帳>の利用
- ローン (一部繰上返済、金利変更 など)
- その他

ご職業 [複数選択可]

- 会社役員・団体役員
- 会社員・団体職員
- 公務員
- 個人事業主・自営業
- パート・アルバイト
- 派遣・嘱託・契約社員
- 主婦・主夫
- 年金受給者
- 学生
- 無職
- その他

主たるご職業  
▼

**代表口座を入力してください[必須]** [入力方法](#)

店番号 [半角数字3桁] [店舗検索](#)

科目  
普通預金

口座番号 [半角数字、ハイフンなし]

・代表口座とは、インターネットバンキングのご契約口座として登録いただく「ご本人名義の普通預金口座」をいいます。

・代表口座以外の口座（ご本人名義に限ります）を「利用口座」として追加される場合、インターネットバンキングログイン後「各種お手続き」メニューにて追加可能です（ただし、財形預金については別途申込書によるお手続きをお願いいたします）。

次へ

お客さま情報（お名前や生年月日、  
電話番号、代表口座情報等）を  
入力し、「次へ」ボタンを押下してくだ  
さい。

# つくばアプリのはじめ方

STEPをクリックする該当ページ  
までジャンプできます

## STEP 1

インターネットバンキング  
申込

7/10

## STEP 2

インターネットバンキング  
初期設定

## STEP 3

つくばアプリ  
ダウンロード

## STEP 4

つくばアプリと  
インターネットバンキング連携

筑波銀行  
暗証番号入力

新規申込 開始 ▶■■■■■■■■▶終了

入力内容を確認してください。

お客さま情報を確認してください

お名前	ヤマダ タロウ
生年月日	20xx年03月28日
お届出電話番号	086-1234-5678
日中連絡先	086-1234-5678
ご利用目的	振込・振替 税金納入
ご職業	会社員・団体職員
主たるご職業	会社員・団体職員

代表口座に設定した普通預金口座のキャッシュカード暗証番号を  
入力し、「次へ」ボタンを押下してください。

代表口座を確認してください

店番号	101：本店営業部
科目	普通預金
口座番号	1234567

キャッシュカード暗証番号を入力してください

暗証番号 [半角数字4桁]

※キャッシュカード暗証番号を所定回数以上入力相違された場合は、  
第三者による「なりすまし」を防止するため、インターネット等での  
申込みを停止させていただきます。  
停止解除手続には、お取引店窓口でお届印と書面によるお手続きが  
必要です。

次へ

# つくばアプリのはじめ方

STEPをクリックする該当ページまでジャンプできます



8/10

筑波銀行  
030-424-2141

申込内容入力 戻る

新規申込 開始 ▶■■■■■▶終了

申込内容を入力し、「次へ」ボタンを押してください。

お名前：山田 太郎（ヤマダ タロウ）  
代表口座：101 本店営業部 1234567

**1日あたりの振込・払込限度額とログオンパスワードを設定してください**

振込・払込限度額/日  
 万円 [100万円以内]

ログオンパスワード [半角英数6桁]

ログオンパスワード（再確認） [半角英数6桁]

**ログオンパスワードは、この後のお手続き画面およびメール等による通知がございません。また、お客さまのセキュリティを守るため、当行でもお客さまのパスワードはお調べできない仕組みになっています。お忘れにならないようにご注意ください。**

1日あたりの振込・払込限度額とログオンパスワード、商品等のご案内受信可否を設定し、「次へ」ボタンを押下してください。

ご登録のメールアドレスについて設定してください

メールアドレス  
abc@tsukubabank.co.jp

種別  
 インターネット  モバイル

商品等のご案内  
 受け取る  
※受け取りを希望されないお客さまはチェックを外してください

※振込・払込限度額は0～100万円を入力してください。  
なお、インターネットバンキングログオン後に変更可能です。  
※インターネット・バンキングのログオンパスワードは、初回ご利用時に必要となりますのでお忘れにならないようにご注意ください。  
※「0000」、「9999」以外の4桁の数字を入力してください。  
※生年月日や電話番号など推測されやすい番号の使用は避けてください。

次へ

# つくばアプリのはじめ方

STEPをクリックする該当ページ  
までジャンプできます

## STEP 1

インターネットバンキング  
申込

9/10

## STEP 2

インターネットバンキング  
初期設定

## STEP 3

つくばアプリ  
ダウンロード

## STEP 4

つくばアプリと  
インターネットバンキング連携

筑波銀行  
確認・実行

新規申込 開始 ▶■■■■■■■■▶ 終了

画面に表示されている登録内容を確認してください。

お名前：山田 太郎 (ヤマダ タロウ)  
代表口座：101 本店営業部 1234567

1日あたりの振込・払込限度額を確認してください

振込・払込限度額/日  
100万円

メールアドレスを確認してください

メールアドレス  
abc@tsukubabank.co.jp

種別  
モバイル

商品等のご案内  
受け取らない

お届けご住所を確認してください  
お届けご住所に「ご利用カード」を簡易書留扱いで送付します（転送先への転送は行いません）

お届けご住所  
つくば市大字中御所字岡田178番地8

上記の住所に相違ありません  
 上記の住所は最新の情報ではありません

ご確認  
 上記の内容に相違ありません

銀行にお届出のご住所とお住まいのご住所が異なる場合、ご利用カードがお手元に届きませんのでご注意ください。  
(セキュリティの関係上ご利用カードは転送先への転送をおこないません。)  
住所変更未了の場合、住所変更を実施後に再度インターネットバンキング新規登録を実施してください。  
各種住所変更方法は[こちら](#)をご確認ください。

登録内容に誤りがなければ、「申込み」ボタンを押してください。  
※「申込み」ボタンを押下後に申込みを取消することはできません。  
※登録後、登録内容を変更する場合は申込手続完了後（必要書類到着後）、変更手続きをしていただくことになります。

申込み

簡易書留扱いで「ご利用カード」を送付することから、「お届けご住所」を確認し、現在お住まいの住所に相違ないことを確認します。相違無ければ、「上記の内容に相違ありません」のチェックをし、「申込み」ボタンを押下してください。

# つくばアプリのはじめ方

STEPをクリックする該当ページ  
までジャンプできます

## STEP 1

インターネットバンキング  
申込

10/10

## STEP 2

インターネットバンキング  
初期設定

## STEP 3

つくばアプリ  
ダウンロード

## STEP 4

つくばアプリと  
インターネットバンキング連携

筑波銀行  
0570-01-2100

受付完了 閉じる

新規申込 開始 ▶■■■■■■■▶終了

お申込みが完了しました。  
画面下部のボタンよりインターネットバンキングにログインし、ご本人情報登録等を完了してください。  
(合言葉の登録等、画面遷移に従いホーム画面が表示されるまで)

ご本人情報登録等が完了しますと、残高照会、入出金明細照会等の機能をご利用いただくことができます。  
APIをご利用のお客さまはインターネットバンキングのご本人情報登録等完了後、対象サービスのアプリ等を起動し、認証を行ってください。

お振込、お振替等の資金決済系の機能をご利用いただく場合は「ご利用カード」が必要となる場合がございます。  
「ご利用カード」はお届出のご住所に送付いたしますので、ご到着まで1週間程度お待ちください。

※流動性預金（普通預金、貯蓄預金等）以外の明細については、翌営業日まで閲覧・取得できない場合がございます。  
※日曜日にインターネットバンキングのお申込みを完了された場合は、各種照会（APIによる照会も含む）に関して、同日の日曜21:00～月曜7:00までの間、ご利用いただけません。

お名前（漢字）  
山田 太郎

お名前（全角カナ）  
ヤマダ タロウ

ご契約者番号  
1234567890

受付日時  
20xx年03月28日 16時43分

受付番号  
1234567890123

以下のアドレスにメールを送信しました

メールアドレス  
abc@tsukubabank.co.jp

必ず以下のボタンよりインターネットバンキングにログインし、ご本人情報登録等を完了してください。  
(合言葉の登録等、画面遷移に従いホーム画面が表示されるまで)

オンラインサインアップでインバンにご登録されたお客さまは、お申込み直後は一部メニューのみご利用可能です。

インバンにログインして  
ご本人情報登録等を完了する

以上で「インターネットバンキング」のお申込みは完了です。

(注意) インターネットバンキングお申込み直後は振込等一部機能がご利用いただけません。  
お申込み後1週間～10日程度で「ご利用カード」がお手元に届いた後にご利用可能となります。

### ●新規申込手続き完了メール（サンプル）

件名: インターネットバンキング新規申込手続き完了  
日時: Thu, 22 Aug 2024 12:26:31

この度は、<つくば>インターネットバンキングをお申込みいただきありがとうございます。  
メール下部のURLより<つくば>インターネットバンキングにログインし、ご本人情報登録等を完了してください。  
(合言葉の登録等、画面遷移に従いホーム画面が表示されるまで)

ご本人情報登録等が完了しますと、残高照会、入出金明細照会等の機能をご利用いただくことができます。  
APIをご利用のお客さまはインターネットバンキングのご本人情報登録等完了後、対象サービスのアプリ等を起動し、認証を行ってください。

お振込、お振替等の資金決済系の機能をご利用いただく場合は「ご利用カード」が必要となる場合がございます。  
「ご利用カード」はお届出のご住所に送付いたしますので、ご到着まで1週間程度お待ちください。

各種照会（APIによる照会も含む）に関して、日曜日にインターネットバンキングのお申込みを完了された場合は、同日の日曜21:00～月曜7:00までの間、ご利用いただけません。

オンラインサインアップでインバンにご登録されたお客さまは、お申込み直後は一部メニューのみご利用可能です。  
<つくば>インターネットバンキングのログインには下記のご契約者番号をご利用ください。

・ご契約者番号 8300000000

お申込み直後のご登録には下記の契約者番号をご利用ください。  
・受付番号 0000000000

【インバンにログインしてご本人情報登録等を完了する】

PC:  
<https://xxxxxxxxxxxxxxxxxxxxxxxxxxxxxxxx>

スマートフォン:  
<https://xxxxxxxxxxxxxxxxxxxxxxxxxxxxxxxx>

■このメールは送信専用アドレスから送信しております。  
本メールに対する電子メールでの返信・お問い合わせはお受けしておりません。  
お問い合わせは下記フリーダイヤルまでお願いいたします。

※インターネットバンキングのログインや、つくばアプリとの連携時に使用する契約者番号(83からはじまる10桁の数字)

# つくばアプリのはじめ方

STEPをクリックする該当ページまでジャンプできます



1/3



筑波銀行ホームページTOP画面にある個人向けインターネットバンキングの「ログイン」ボタンを押下します。



筑波銀行ホームページQRコード

# つくばアプリのはじめ方

STEPをクリックする該当ページまでジャンプできます



2/3

筑波銀行  
つくばインターネットバンキング

つくば<インターネットバンキング>  
ログオン

ご契約者番号 (10桁)  
830000000

ログオンパスワード  
.....

ログオン

つくば<インターネットバンキング>  
メニュー

新規申込

ログオンパスワード  
再登録

ワンタイムパスワード  
利用停止



インターネットバンキング  
ログオン画面 QRコード

契約者番号とログオンパスワードを入力して「ログオン」ボタンを押下します。

※契約者番号はSTEP1「インターネットバンキング申込」完了後に設定したメールアドレス宛に届くメールに記載されております。  
また、お手元にインターネットバンキング「ご利用カード」が届いている場合、ご利用カードにも契約者番号が印字されております。

## ● 新規申込手続き完了メール (サンプル)

件名: インターネットバンキング新規申込手続き完了  
日時: Thu, 22 Aug 2024 12:28:31

この度は、<つくば>インターネットバンキングをお申込みいただきありがとうございます。  
メール下部のURLより<つくば>インターネットバンキングにログオンし、ご本人情報登録等  
(合言葉の登録等、画面遷移に従いホーム画面が表示されるまで)

ご本人情報登録等が完了しますと、残高照会、入金明細照会等の機能をご利用いただくことができます。  
AP[※ご利用の際は、お申し込み完了後、対面サービスのアプリ等を起動し、  
認証を行ってください。]

お振込、お振替等の資金決済系の機能をご利用いただく場合は「ご利用カード」が必要となる場合がございます。  
「ご利用カード」はお届出のご住所に送付いたしますので、ご利用まで1週間程度お待ちください。

各種照会 (APIによる照会も含む) に関して、日曜日にインターネットバンキングのお申込みを完了された場合は、  
前日の日曜21:00～月曜7:00までの間、ご利用いただけません。

オンラインサインアップでインバンにご登録されたお客さまは、お申込み直後は一部メニューのみご利用可能です。  
<つくば>インターネットバンキングのログオンには下記のご契約者番号をご利用ください。

・ご契約者番号 8300000000

お申込み状況のご確認には下記のお付番号をご利用ください。  
・受付番号 0000000000

【インバンにログオンしてご本人情報登録等を完了する】  
PC:  
<https://xxxxxxxxxxxxxxxxxxxxxxxxxxxxxxxx>  
スマートフォン:  
<https://xxxxxxxxxxxxxxxxxxxxxxxxxxxxxxxx>

■このメールは送信専用アドレスから送信しております。  
本メールに対する電子メールでの返信・お問い合わせはお受けしていません。  
お問い合わせは下記フリーダイヤルまでお願いいたします。

## ● インターネットバンキング「ご利用カード」



契約者番号  
(83からはじまる10桁の数字)

# つくばアプリのはじめ方

STEPをクリックする該当ページまでジャンプできます

## STEP 1

インターネットバンキング  
申込

## STEP 2

インターネットバンキング  
初期設定

## STEP 3

つくばアプリ  
ダウンロード

## STEP 4

つくばアプリと  
インターネットバンキング連携

3/3

筑波銀行  
つくばインターネットバンキング

キャンセル 内容入力

ご本人情報登録

追加証明用の3個の質問をプルダウンから選択し、お客様の回答を入力してください。  
回答は、全角20文字以内（ひらがな、カタカナ、英字、数字）で入力してください。半角文字、漢字、記号及びスペースは登録できません。  
設定を完了する場合には、「次へ」ボタンを押してください。

■質問への回答は、ご本人様であることを確認するための重要な情報（追加認証）となりますので、お忘れにならないようご注意ください。

■質問への回答（ご本人情報）を設定すると、以後、内容の変更はできません。

質問1	<選択してください>
回答1	
質問2	<選択してください>
回答2	
質問3	<選択してください>
回答3	

次へ

「ひみつの合言葉」として3種類の質問、回答を入力しましたら「次へ」ボタンを押下してください。

筑波銀行  
つくばインターネットバンキング

戻る 確認・登録

ご本人情報登録

ご本人情報の内容をご確認ください。

質問1	好きなスポーツは？
回答1	バスケットボール
質問2	好きな食べ物は？
回答2	みかん
質問3	ペットの名前は？
回答3	たろう

登録ボタンを押すと質問/回答は変更できません。  
質問/回答を変更する場合は、「戻る」ボタンで、前画面に戻ってください

登録

商号等：株式会社筑波銀行 登録金融機関 関東財務局長（登金）第44号  
加入協会：日本証券業協会、一般社団法人金融先物取引業協会  
Copyright © 2020 Tsukuba Bank, Ltd. All Rights Reserved.

入力した質問、回答内容を確認し、問題なければ「登録」ボタンを押下してください。

筑波銀行  
つくばインターネットバンキング

受付完了

ご本人情報登録

ご本人情報の内容を登録いたしました。  
登録内容は後日ご本人情報として確認させていただきます。  
ご注意ください。

質問1	好きなスポーツは？
回答1	バスケットボール
質問2	好きな食べ物は？
回答2	みかん
質問3	ペットの名前は？
回答3	たろう

次へ

商号等：株式会社筑波銀行 登録金融機関 関東財務局長（登金）第44号  
加入協会：日本証券業協会、一般社団法人金融先物取引業協会  
Copyright © 2020 Tsukuba Bank, Ltd. All Rights Reserved.

以上で初期設定（「ひみつの合言葉」の設定）は完了となります。「次へ」ボタンを押下するとインターネットバンキングメイン画面へ遷移します。

筑波銀行  
つくばインターネットバンキング

メニュー ログオフ

代表口座の残高 残高表示

残高 \*\*\*\*\*円  
2025年08月29日 15時28分 現在

登録口座残高一覧を表示する

残高・入金明細 Web通帳 振込・振替

「つくばインターネットバンキング」メイン画面  
※窓口で申込をした場合、「ひみつの合言葉」設定の後に「メールアドレスの登録」を実施する必要があります。

# つくばアプリのはじめ方

STEPをクリックする該当ページまでジャンプできます




1/1

※iPhone画面イメージとストアQRコード



※Android画面イメージとストアQRコード



iPhoneをお使いの場合は「App Store」、Androidスマホをお使いの場合は「Playストア」アイコンをタップします。

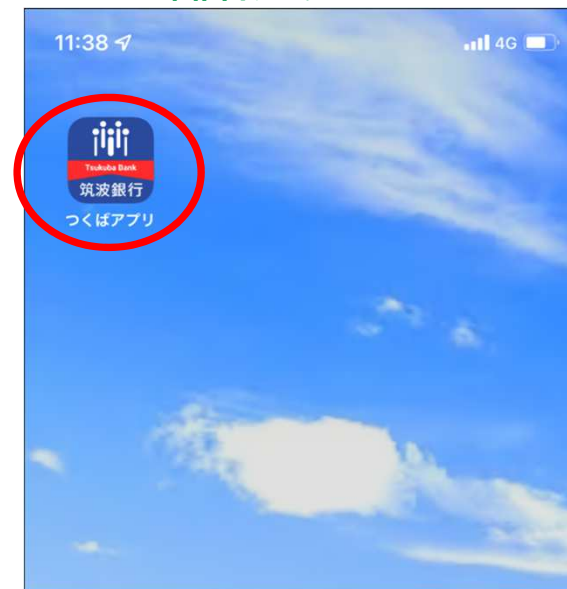
※iPhone画面イメージ



検索ワードに「筑波銀行」または「つくばアプリ」と入力して表示される「つくばアプリ」の「入手」をタップしてください。

※Androidも同様の操作でPlayストア上に「つくばアプリ」が表示されます。

※iPhone画面イメージ



「つくばアプリ」のアイコンがスマートフォン上に表示されます。以上で「つくばアプリ」のダウンロードは完了です。


# つくばアプリのはじめ方

STEPをクリックする該当ページ  
までジャンプできます



※iPhone画面イメージ

1/7



ダウンロードした「つくばアプリ」をタップして開きます。

# つくばアプリのはじめ方

STEPをクリックする該当ページ  
までジャンプできます

## STEP 1

インターネットバンキング  
申込

## STEP 2

インターネットバンキング  
初期設定

## STEP 3

つくばアプリ  
ダウンロード

## STEP 4

つくばアプリと  
インターネットバンキング連携

2/7

「アプリ連携」ボタンをご選択ください。



アプリ連携  
(インターネットバンキングのIDで連携)

[インターネットバンキングの  
パスワードをお忘れの方](#)

インターネットバンキング  
お申込み

口座開設  
(口座をお持ちでない方)

インターネットバンキング  
ログオン

筑波銀行  
ホームページ

本アプリのご利用にあたっては、  
普通預金口座とインターネットバンキングの  
ご契約が必要です。  
ご契約状況に応じてお手続きください。

# つくばアプリのはじめ方

STEPをクリックする該当ページまでジャンプできます

## STEP 1

インターネットバンキング  
申込

## STEP 2

インターネットバンキング  
初期設定

## STEP 3

つくばアプリ  
ダウンロード

## STEP 4

つくばアプリと  
インターネットバンキング連携

3/7

筑波銀行

筑波銀行  
つくばインターネットバンキング

つくばインターネットバンキング  
連携開始

ご契約者番号 (10桁)

ログオンパスワード

連携開始

新規登録

**ご案内**

アプリのご利用にあたっては、つくばインターネットバンキングへの初回ログオンが必要です。

初回ログオン時にメールアドレス等を設定することで、アプリへの連携が可能となります。

[つくばインターネットバンキング初回ログオンがお済みでない方はこちら](#)

インターネットバンキング未契約の場合は、「新規登録」ボタンからご契約手続きをお願いいたします。

ただいまサービス中です。(mc:0201-10005)

「つくばインターネットバンキング」ご利用カードに記載またはメールで届いた契約者番号とログオンパスワードを入力して「連携開始」ボタンを押下してください。

### (注意)

インターネットバンキング「ご利用カード」がお手元に届くまで振込等一部機能がご利用いただけません。

※振込等資金移動にはインターネットバンキング「ご利用カード」に印字されている確認パスワードが必要となります。

### ●新規申込手続き完了メール (サンプル)

件名 インターネットバンキング新規申込手続完了  
日時 Thu, 22 Aug 2024 12:28:31

この度は、つくばインターネットバンキングをお申込みいただきありがとうございます。メール下部のURLよりつくばインターネットバンキングにログオンし、ご本人情報登録等を完了してください。(含営業の登録等、画面遷移に従い画面が表示されるまで)

ご本人情報登録等が完了しますと、残高照会、入出金明細照会等の機能をご利用いただくことができます。APをご利用の際はインターネットバンキングのご本人情報登録等完了後、対象サービスのアプリ等を起動し、認証を行ってください。

お申込、お振替等の資金決済系の機能をご利用いただく場合は「ご利用カード」が必要となる場合がございます。「ご利用カード」はお届出のご住所に送付いたしますので、ご到着まで1週間程度お待ちください。

各種照会 (APIによる照会も含む) に関して、日曜日にインターネットバンキングのお申込みを完了された場合は、当日の目標21:00~月曜7:00までの間、ご利用いただけません。

オンラインサインアップでインバンにご登録されたお客様は、お申込み直後は一部メニューのみご利用可能です。つくばインターネットバンキングのログオンには下記のご契約者番号をご利用ください。

ご契約者番号 8300000000

お申込み状況のご確認には下記の受付番号をご利用ください。  
・受付番号 0000000000

【インバンにログオンしてご本人情報登録等を完了する】  
PC:  
<https://xxxxxxxxxxxxxxxxxxxxxxxxxxxxxxxx>  
スマートフォン:  
<https://xxxxxxxxxxxxxxxxxxxxxxxxxxxxxxxx>

■このメールは送信専用アドレスから送信してあります。本メールに対する返信はメールでの返信をお断りしております。お問い合わせは下記フリーダイヤルまでお願いいたします。

### ●インターネットバンキング「ご利用カード」



確認パスワード

契約者番号  
(83からはじまる10桁の数字)

# つくばアプリのはじめ方

STEPをクリックする該当ページ  
までジャンプできます



「連携を開始する（再開する）」ボタンを押下します。

# つくばアプリのはじめ方

STEPをクリックする該当ページ  
までジャンプできます

## STEP 1

インターネットバンキング  
申込

## STEP 2

インターネットバンキング  
初期設定

## STEP 3

つくばアプリ  
ダウンロード

## STEP 4

つくばアプリと  
インターネットバンキング連携

5/7

外部サービス事業者	SBIネオファイナンスサービス株式会社
外部サービス名	筑波銀行バンキングアプリ (開発)
お申込みサービス	<input type="checkbox"/> 口座番号照会 <input type="checkbox"/> 口座残高照会 <input type="checkbox"/> 入出金明細照会 <input type="checkbox"/> 振込指示 <input type="checkbox"/> 振替指示

利用規定に同意いただき、「利用申込」ボタンを押下してください。


利用規定に同意いただき、「利用申込」ボタンを押下してください。

# つくばアプリのはじめ方

STEPをクリックする該当ページ  
までジャンプできます




6/7

<  筑波銀行

パスコード4桁を登録  
設定したいパスコードを入力してください

● ● ● ●

1 2 3  
4 5 6  
7 8 9  
0 

アプリログイン等に必要な4ケタのPINコードを登録。  
「顔認証 (Face ID)」または「指紋認証」の設定も可能です。

# つくばアプリのはじめ方

STEPをクリックする該当ページ  
までジャンプできます

## STEP 1

インターネットバンキング  
申込

## STEP 2

インターネットバンキング  
初期設定

## STEP 3

つくばアプリ  
ダウンロード

## STEP 4

つくばアプリと  
インターネットバンキング連携

7/7

「つくばアプリ」の設定完了です。登録された「PINコード」「顔認証 (Face ID)」「指紋認証」のいずれかでアプリにログインしてください。

以上でつくばアプリをご利用いただくための設定は完了となります。

