

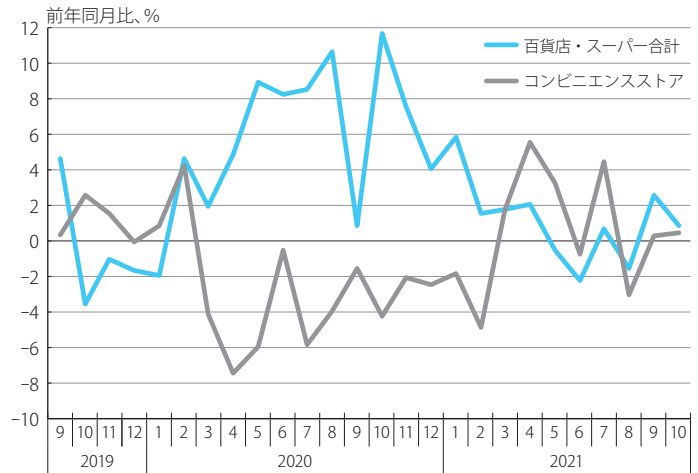
## 茨城県の主要経済指標

### 百貨店・スーパー販売額、コンビニエンスストア販売額

10月の百貨店・スーパー販売額(全店ベース、速報)は30,191百万円、前年同月比+0.9%と2か月連続で増加した。

なお、既存店ベースでは同+0.3%と2か月連続で増加した。

10月のコンビニエンスストア販売額(同)は24,540百万円、同+0.5%と2か月連続で増加した。店舗数は、同+0.1%増加した。



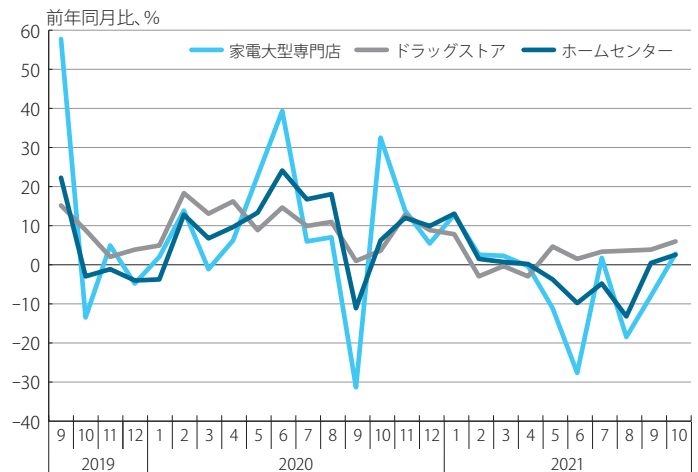
出所：経済産業省

### 専門量販店販売額

10月の家電大型専門店販売額(全店ベース、速報)は6,534百万円、前年同月比+2.9%と3か月振りに増加した。店舗数は、同横ばいとなった。

10月のドラッグストア販売額(同)は17,332百万円、同+6.2%と6か月連続で増加した。店舗数は、同+4.1%増加した。

10月のホームセンター販売額(同)は10,972百万円、同+2.6%と2か月連続で増加した。店舗数は、同横ばいとなった。



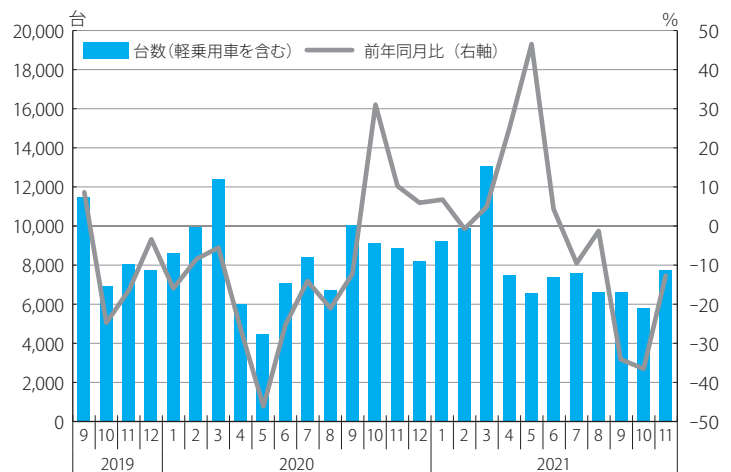
出所：経済産業省

### 乗用車新車登録台数

11月の乗用車新車登録台数(軽乗用車を含む)は7,736台、前年同月比▲12.8%と5か月連続で減少した。

内訳をみると、普通乗用車は同▲22.3%、小型乗用車は同▲1.4%、軽乗用車は同▲9.6%といずれも減少した。

なお、21年4~11月累計の乗用車新車登録台数(軽乗用車を含む)は、前年同期比▲7.9%と減少している。



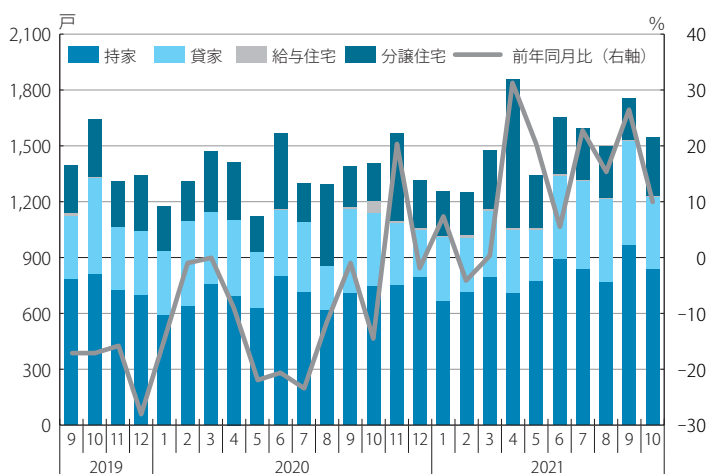
出所：茨城県自動車販売店協会

## 新設住宅着工戸数

10月の新設住宅着工戸数は1,548戸、前年同月比+10.0%と8か月連続で増加した。

利用関係別にみると、貸家は同▲1.3%と減少したものの、持家は同+12.4%、分譲住宅は同+56.7%と増加した。

なお、21年4~10月累計の新設住宅着工戸数は、前年同期比+18.6%と増加している。



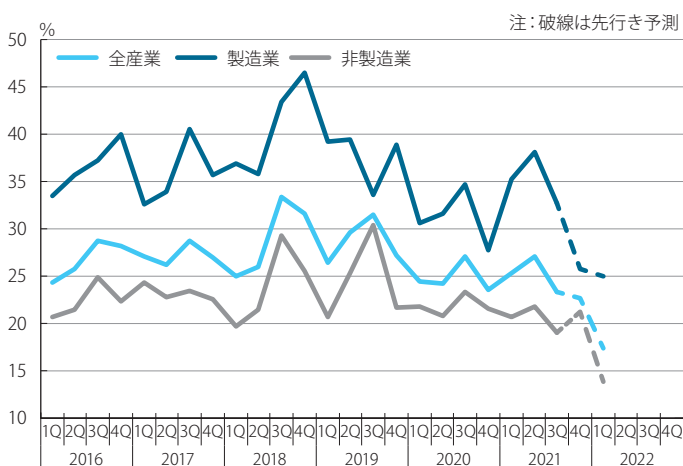
出所：国土交通省

## 設備投資動向

9月に実施した「茨城県内企業経営動向調査」(回答企業数397先)における「設備投資を実施した企業割合」の21年7~9月実績は、全産業で23.4%と4~6月比3.7%ポイント減少した(前年同期比では3.7%ポイント減少)。

内訳をみると、製造業は32.8%と4~6月比5.4%ポイント減少した。非製造業は19.0%と同2.8%ポイント減少した。

先行きについて、全産業の設備投資実施割合は21年10~12月、22年1~3月いずれも7~9月に比べ減少する見通しである。



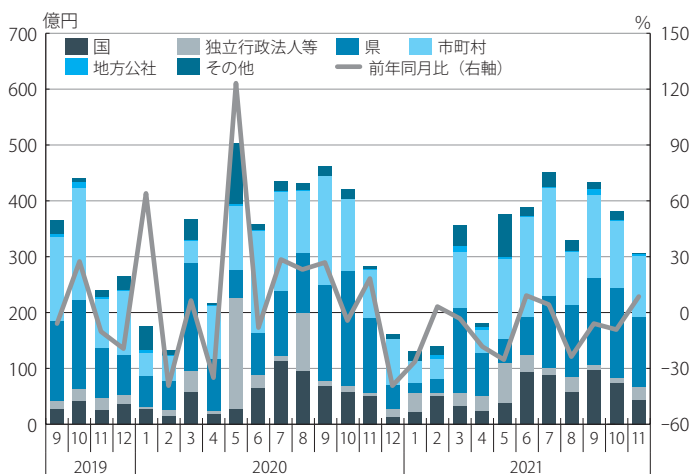
出所：筑波総研(株) 企業経営動向調査

## 公共工事請負金額

11月の公共工事請負金額は30,604百万円、前年同月比+8.5%と4か月振りに増加した。

発注者別にみると、国(同▲15.3%)、県(同▲7.3%)は減少したものの、独立行政法人等(同+364.1%)、市町村(同+25.8%)は増加した。

なお、21年4~11月累計の公共工事請負金額は、前年同期比▲8.5%と減少している。



出所：東日本建設業保証(株)茨城支店

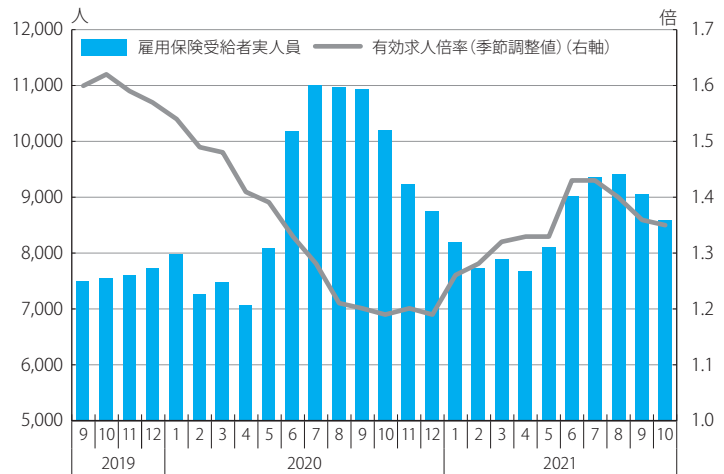
## 雇用情勢

10月の有効求人倍率(季節調整値)は、1.35倍と前月比▲0.01ポイント低下した。なお、原数値は、1.36倍と前年同月比+0.16ポイント上昇した。

実際に就業する地域で集計した就業地別の有効求人倍率(季節調整値)は、1.44倍と前月比▲0.02ポイント低下した。

新規求人数(原数値)は、前年同月比+6.5%と5か月連続で増加、新規求職申込件数(同)は、同▲1.5%と2か月連続で減少した。

雇用保険受給者実人員は8,580人、同▲15.9%と5か月連続で減少した。



出所：茨城労働局

## 所得情勢

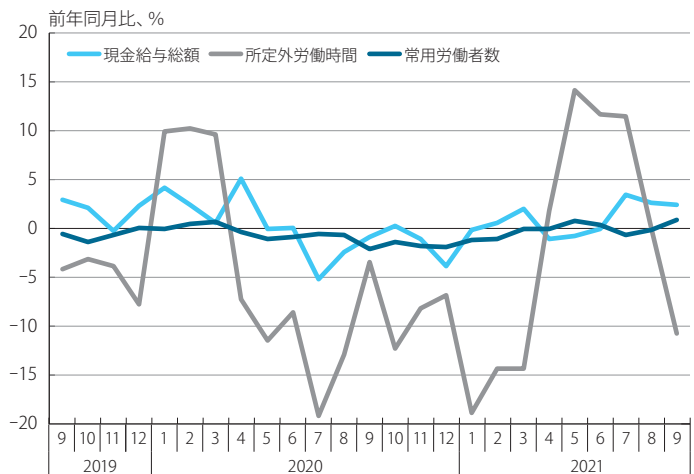
9月の現金給与総額は273,673円、前年同月比+2.4%と3か月連続で増加した。

きまって支給する給与は263,413円、同+1.2%と8か月連続で増加した。

所定外労働時間は9.8時間、同▲10.8%と6か月振りに減少した。

常用労働者数は979,345人、同+0.9%と3か月振りに増加した。

物価の影響を除いた実質賃金指数(2015年=100)は85.7、同+1.0ポイントと3か月連続で上昇した。



出所：茨城県

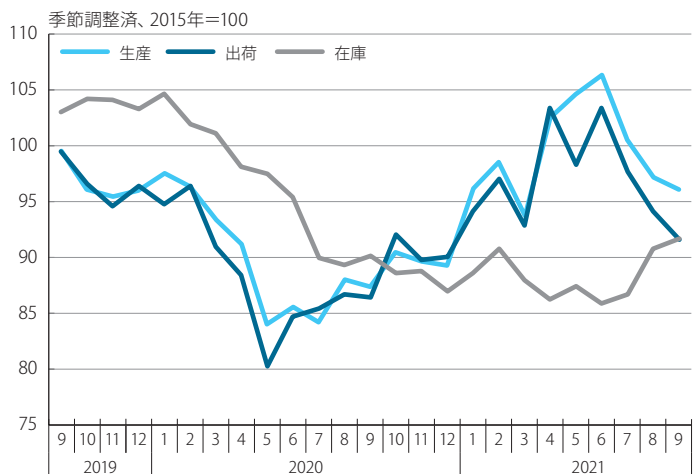
## 鉱工業指数

9月の鉱工業生産指数(2015年=100、季節調整済)は96.1、前月比▲1.1%と3か月連続で低下した。

業種別にみると、生産用機械工業、輸送機械工業等が上昇し、電気機械工業、化学工業等が低下した。

出荷指数は91.6、同▲2.7%と3か月連続で低下した。

在庫指数は91.7、同+1.0%と3か月連続で上昇した。



出所：茨城県

経済指標の詳細データは、筑波総研ホームページ(経済レポート)をご参照ください。

<https://www.tsukubair.co.jp/report/economicarticle/>

