

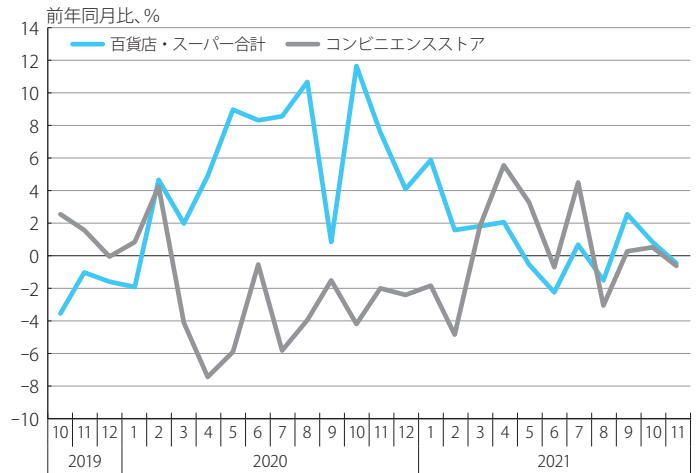
茨城県の主要経済指標

百貨店・スーパー販売額、コンビニエンスストア販売額

11月の百貨店・スーパー販売額(全店ベース、速報)は29,886百万円、前年同月比▲0.4%と3か月振りに減少した。

なお、既存店ベースでは同▲0.9%と3か月振りに減少した。

11月のコンビニエンスストア販売額(同)は23,995百万円、同▲0.6%と3か月振りに減少した。店舗数は、同▲0.4%減少した。



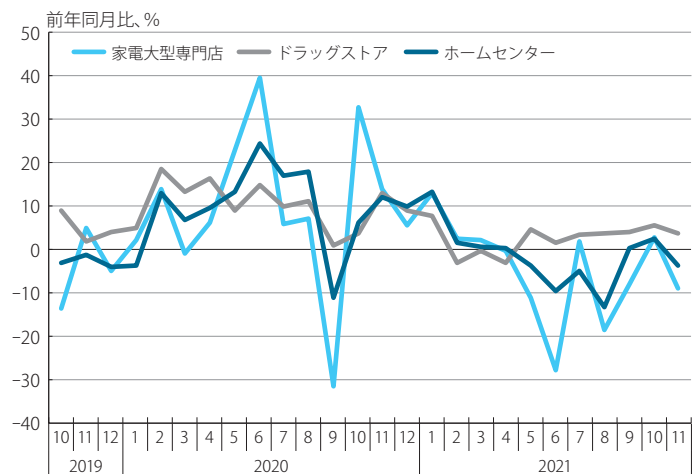
出所：経済産業省

専門量販店販売額

11月の家電大型専門店販売額(全店ベース、速報)は6,497百万円、前年同月比▲8.8%と2か月振りに減少した。店舗数は、同横ばいとなった。

11月のドラッグストア販売額(同)は17,144百万円、同+3.8%と7か月連続で増加した。店舗数は、同+5.6%増加した。

11月のホームセンター販売額(同)は10,792百万円、同▲3.7%と3か月振りに減少した。店舗数は、同横ばいとなった。



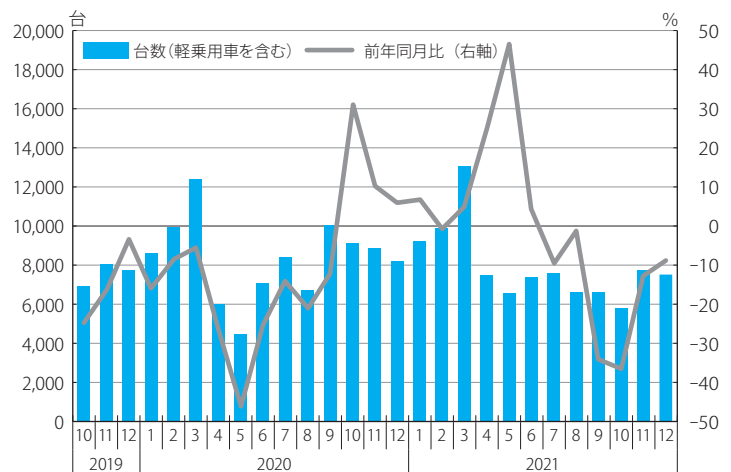
出所：経済産業省

乗用車新車登録台数

12月の乗用車新車登録台数(軽乗用車を含む)は7,514台、前年同月比▲8.6%と6か月連続で減少した。

内訳をみると、小型乗用車は同+4.4%と増加したものの、普通乗用車は同▲7.1%、軽乗用車は同▲20.2%と減少した。

なお、21年4~12月累計の乗用車新車登録台数(軽乗用車を含む)は、前年同期比▲8.0%と減少している。



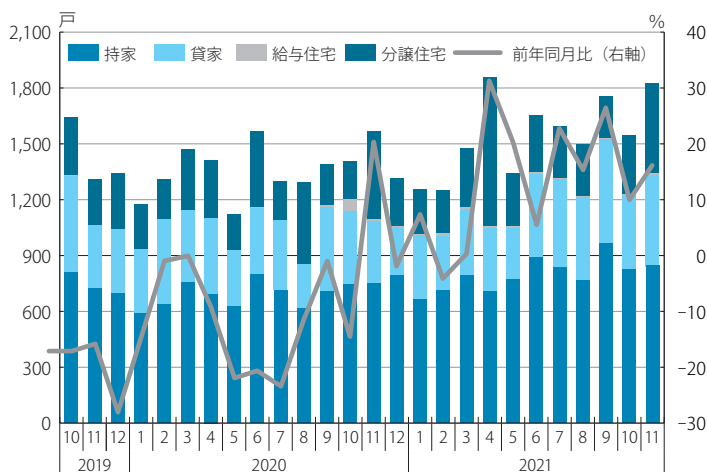
出所：茨城県自動車販売店協会

新設住宅着工戸数

11月の新設住宅着工戸数は1,830戸、前年同月比+16.3%と9か月連続で増加した。

利用関係別にみると、持家は同+13.2%、貸家は同+42.0%、分譲住宅は同+2.5%といずれも増加した。

なお、21年4～11月累計の新設住宅着工戸数は、前年同期比+18.3%と増加している。



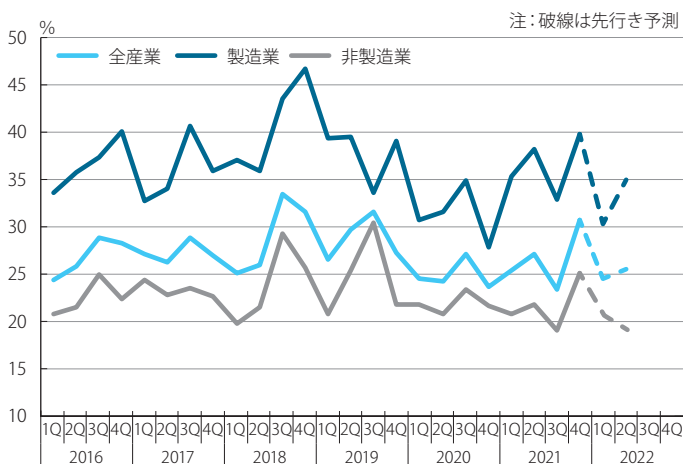
出所：国土交通省

設備投資動向

12月に実施した「茨城県内企業経営動向調査」（回答企業数411先）における「設備投資を実施した企業割合」の21年10～12月実績は、全産業で30.7%と7～9月比7.3ポイント増加した（前年同期比では7.1%ポイント増加）。

内訳をみると、製造業は39.7%と7～9月比6.9%ポイント増加した。非製造業は25.1%と同6.1%ポイント増加した。

先行き、22年1～3月における全産業の設備投資実施割合は21年10～12月に比べ減少する見通しである。



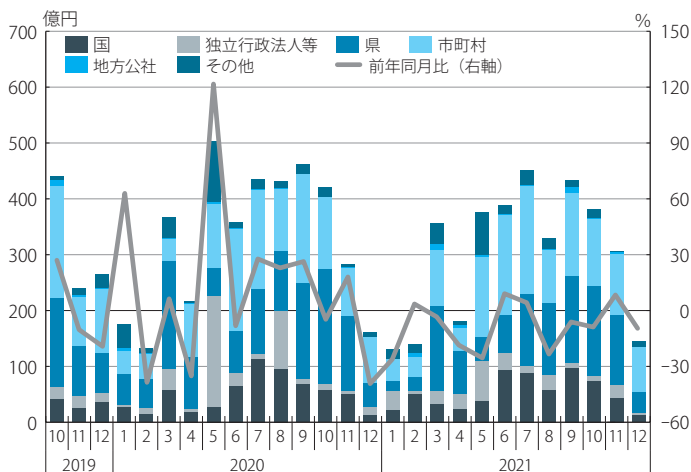
出所：筑波総研(株) 茨城県内企業経営動向調査

公共工事請負金額

12月の公共工事請負金額は14,411百万円、前年同月比▲9.9%と2か月振りに減少した。

発注者別にみると、国（同▲14.2%）、独立行政法人等（同▲89.7%）、県（同▲7.5%）、市町村（同▲1.6%）といずれも減少した。

なお、21年4～12月累計の公共工事請負金額は、前年同期比▲8.6%と減少している。



出所：東日本建設業保証(株)茨城支店

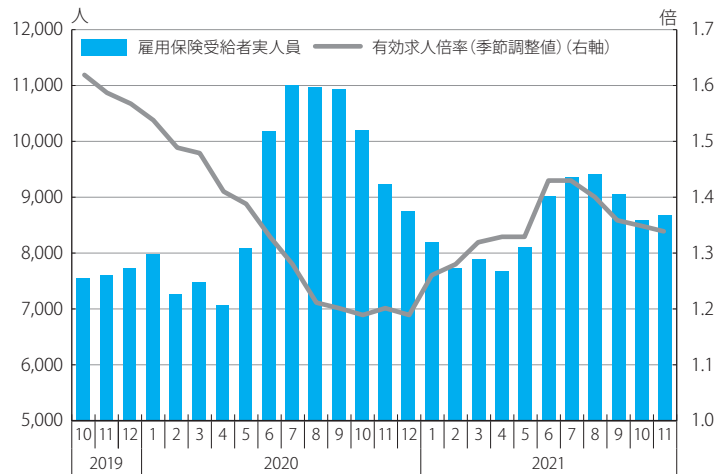
雇用情勢

11月の有効求人倍率(季節調整値)は、1.34倍と前月比▲0.01ポイント低下した。なお、原数値は、1.43倍と前年同月比+0.15ポイント上昇した。

実際に就業する地域で集計した就業地別の有効求人倍率(季節調整値)は、1.44倍と前月比横ばいとなった。

新規求人数(原数値)は、前年同月比+12.3%と6か月連続で増加、新規求職申込件数(同)は、同+6.0%と3か月振りに増加した。

雇用保険受給者実人員は8,700人、同▲5.8%と6か月連続で減少した。



出所：茨城労働局

所得情勢

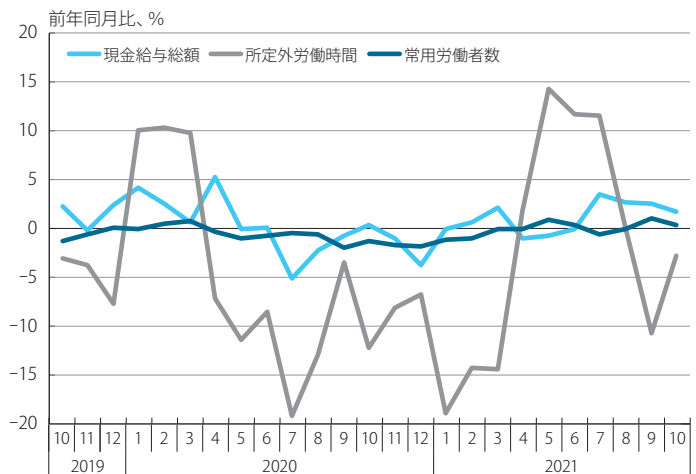
10月の現金給与総額は271,202円、前年同月比+1.6%と4か月連続で増加した。

きまって支給する給与は267,210円、同+1.4%と9か月連続で増加した。

所定外労働時間は10.4時間、同▲2.9%と2か月連続で減少した。

常用労働者数は975,502人、同+0.3%と2か月連続で増加した。

物価の影響を除いた実質賃金指数(2015年=100)は84.8、同+0.1ポイントと4か月連続で上昇した。



出所：茨城県

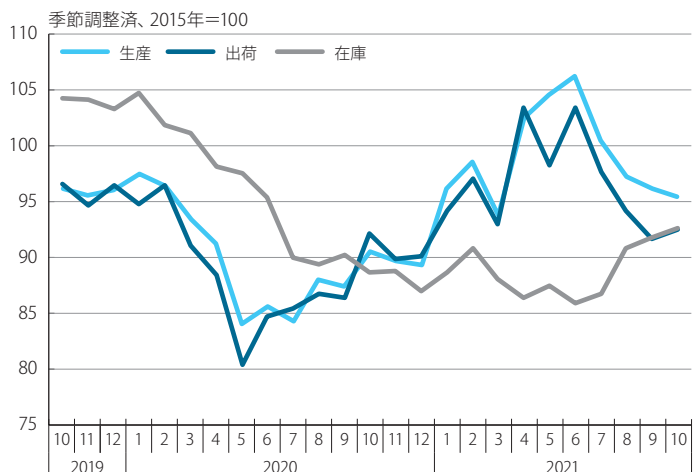
鉱工業指数

10月の鉱工業生産指数(2015年=100、季節調整済)は95.4、前月比▲0.7%と4か月連続で低下した。

業種別にみると、電気機械工業、生産用機械工業等が上昇し、輸送機械工業、その他工業等が低下した。

出荷指数は92.5、同+1.0%と4か月振りに上昇した。

在庫指数は92.6、同+1.0%と4か月連続で上昇した。



出所：茨城県

経済指標の詳細データは、筑波総研ホームページ(経済レポート)をご参照ください。

<https://www.tsukubair.co.jp/report/economicarticle/>

