

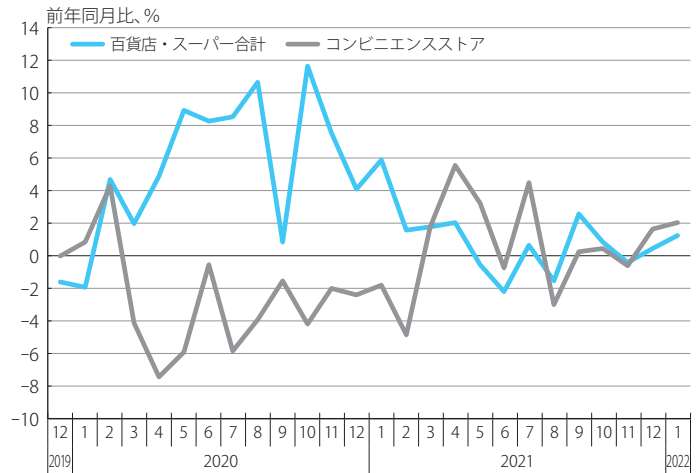
## 茨城県の主要経済指標

### 百貨店・スーパー販売額、コンビニエンスストア販売額

1月の百貨店・スーパー販売額(全店ベース、速報)は31,179百万円、前年同月比+1.3%と2か月連続で増加した。

なお、既存店ベースでは同+1.1%と2か月連続で増加した。

1月のコンビニエンスストア販売額(同)は24,172百万円、同+2.1%と2か月連続で増加した。店舗数は、同▲0.8%減少した。



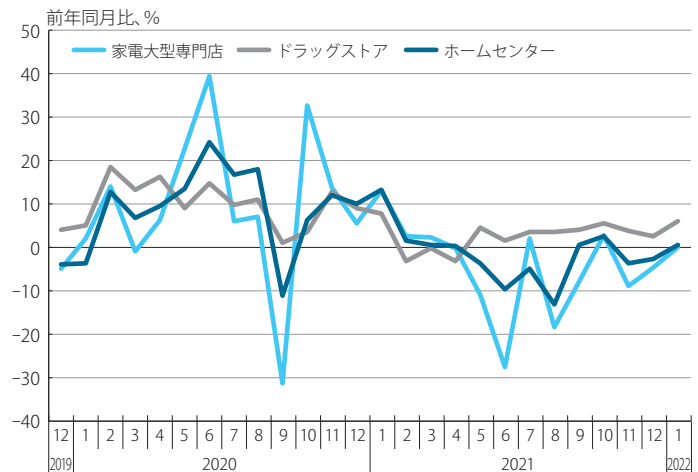
出所：経済産業省

### 専門量販店販売額

1月の家電大型専門店販売額(全店ベース、速報)は8,522百万円、前年同月比横ばいとなった。店舗数は、同横ばいとなった。

1月のドラッグストア販売額(同)は18,121百万円、同+6.2%と9か月連続で増加した。店舗数は、同+7.0%増加した。

1月のホームセンター販売額(同)は10,954百万円、同+0.6%と3か月振りに増加した。店舗数は、同+1.6%増加した。



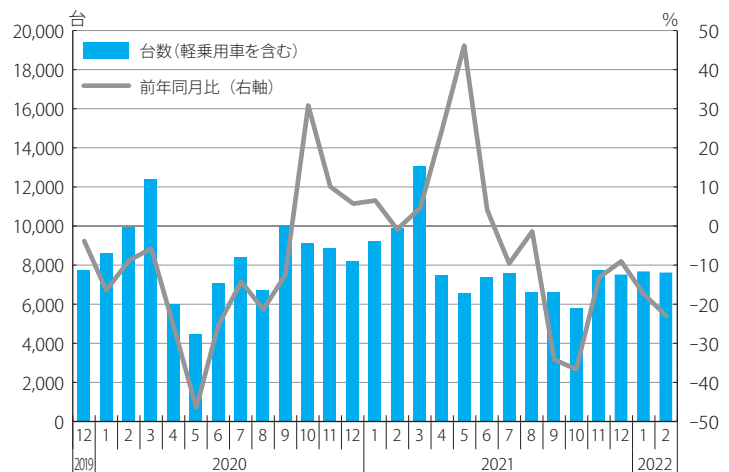
出所：経済産業省

### 乗用車新車登録台数

2月の乗用車新車登録台数(軽乗用車を含む)は7,646台、前年同月比▲22.6%と8か月連続で減少した。

内訳をみると、普通乗用車は同▲25.9%、小型乗用車は同▲19.2%、軽乗用車は同▲21.7%といずれも減少した。

なお、21年4月～22年2月累計の乗用車新車登録台数(軽乗用車を含む)は、前年同期比▲10.6%と減少している。



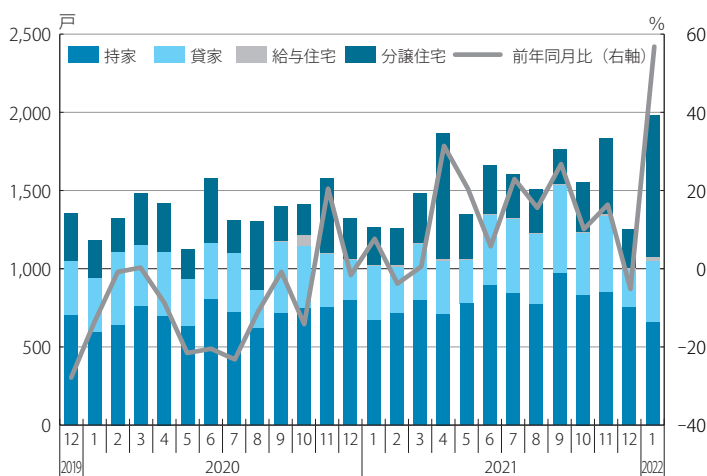
出所：茨城県自動車販売店協会

## 新設住宅着工戸数

1月の新設住宅着工戸数は1,975戸、前年同月比+56.6%と2か月振りに増加した。

利用関係別にみると、持家は同▲3.0%減少したものの、貸家は同+14.0%、分譲住宅は同+277.5%増加した。

なお、21年4月～22年1月累計の新設住宅着工戸数は、前年同期比+19.5%と増加している。



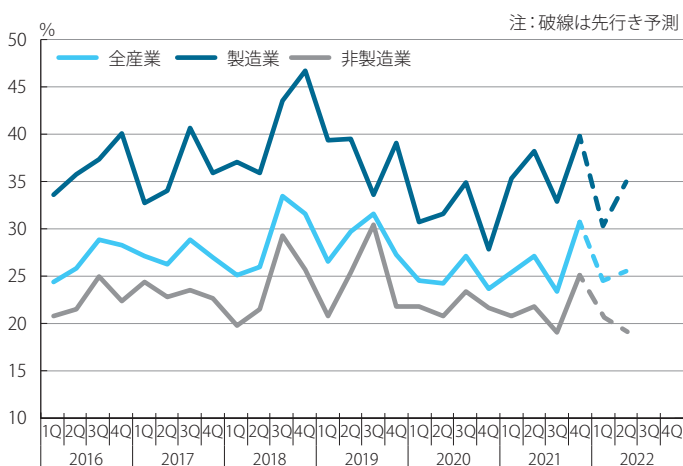
出所：国土交通省

## 設備投資動向

12月に実施した「茨城県内企業経営動向調査」(回答企業数411先)における「設備投資を実施した企業割合」の21年10～12月実績は、全産業で30.7%と7～9月比7.3%ポイント増加した(前年同期比では7.1%ポイント増加)。

内訳をみると、製造業は39.7%と7～9月比6.9%ポイント増加した。非製造業は25.1%と同6.1%ポイント増加した。

先行き、22年1～3月における全産業の設備投資実施割合は21年10～12月に比べ減少する見通しである。



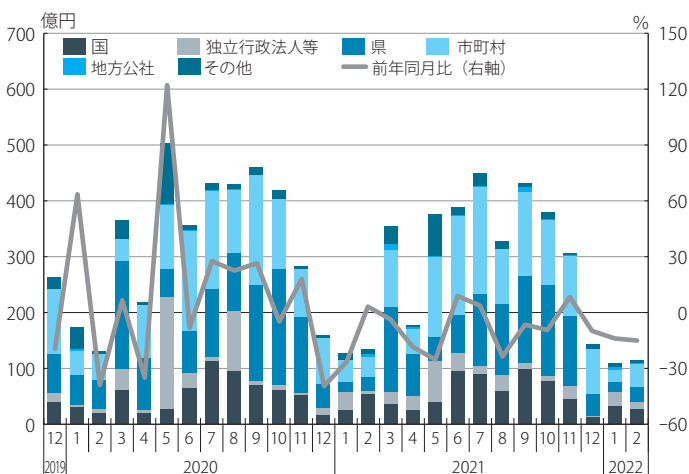
出所：筑波総研(株) 茨城県内企業経営動向調査

## 公共工事請負金額

2月の公共工事請負金額は11,412百万円、前年同月比▲15.2%と3か月連続で減少した。

発注者別にみると、独立行政法人等(同+94.6%)、県(同+17.3%)、市町村(同+14.9%)は増加したものの、国(同▲48.6%)は減少した。

なお、21年4月～22年2月累計の公共工事請負金額は、前年同期比▲9.0%と減少している。



出所：東日本建設業保証(株)茨城支店

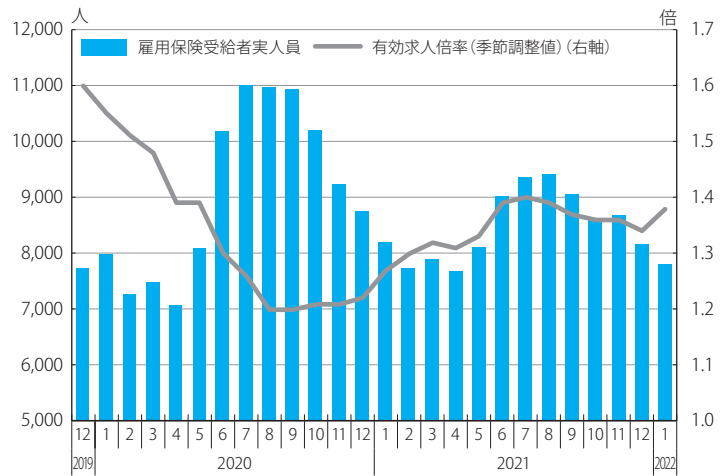
## 雇用情勢

1月の有効求人倍率(季節調整値)は、1.38倍と前月比+0.04ポイント上昇した。なお、原数値は、1.55倍と前年同月比+0.13ポイント上昇した。

実際に就業する地域で集計した就業地別の有効求人倍率(季節調整値)は、1.49倍と前月比+0.05ポイント上昇した。

新規求人数(原数値)は、前年同月比+12.7%と8か月連続で増加、新規求職申込件数(同)は、同+5.2%と2か月振りに増加した。

雇用保険受給者実人員は7,820人、同▲4.6%と8か月連続で減少した。



出所：茨城労働局

## 所得情勢

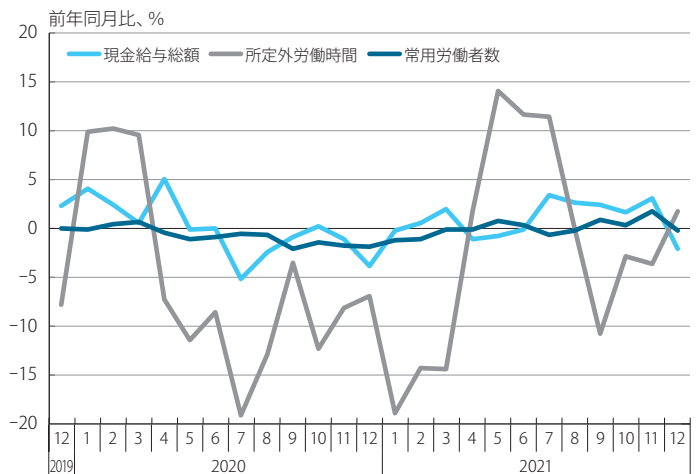
12月の現金給与総額は556,386円、前年同月比▲2.1%と6か月振りに減少した。

きまって支給する給与は268,001円、同+0.7%と11か月連続で増加した。

所定外労働時間は11.1時間、同+1.8%と4か月振りに増加した。

常用労働者数は973,380人、同▲0.2%と4か月振りに減少した。

物価の影響を除いた実質賃金指数(2015年=100)は174.1、同▲8.0ポイントと6か月振りに低下した。



出所：茨城県

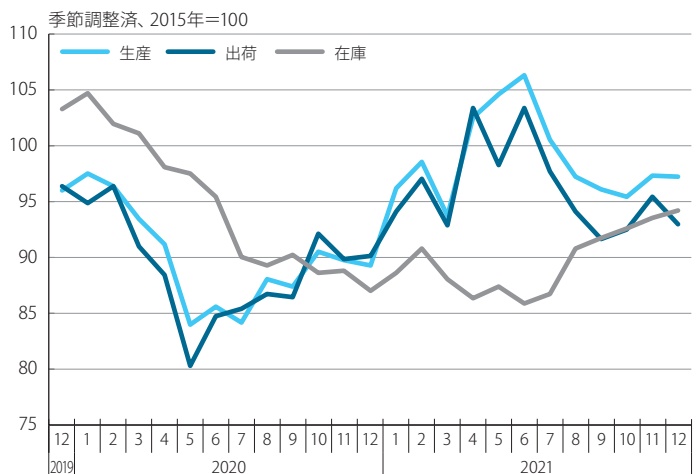
## 鉱工業指数

12月の鉱工業生産指数(2015年=100、季節調整済)は97.2、前月比▲0.1%と2か月振りに低下した。

業種別にみると、化学工業、電気機械工業等が上昇し、汎用・業務用機械工業、金属製品工業等が低下した。

出荷指数は93.0、同▲2.5%と3か月振りに低下した。

在庫指数は94.2、同+0.7%と6か月連続で上昇した。



出所：茨城県

