

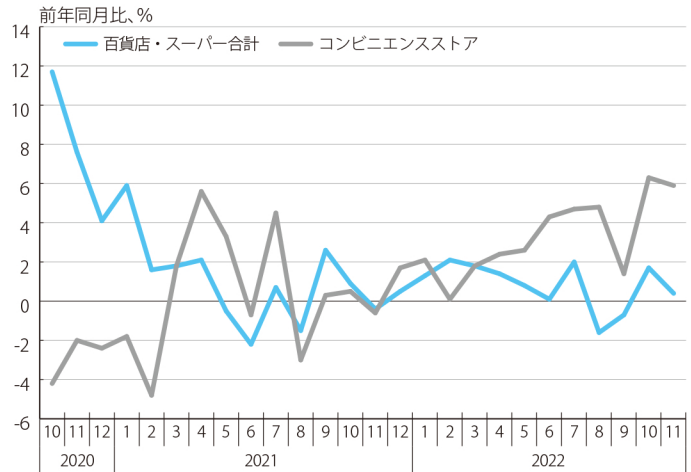
茨城県の主要経済指標

百貨店・スーパー販売額、コンビニエンスストア販売額

11月の百貨店・スーパー販売額(全店ベース、速報)は30,001百万円、前年同月比+0.4%と2か月連続で増加した。

なお、既存店ベースでは同+0.8%と2か月連続で増加した。

11月のコンビニエンスストア販売額(同)は25,412百万円、同+5.9%と12か月連続で増加した。店舗数は、同▲1.8%減少した。



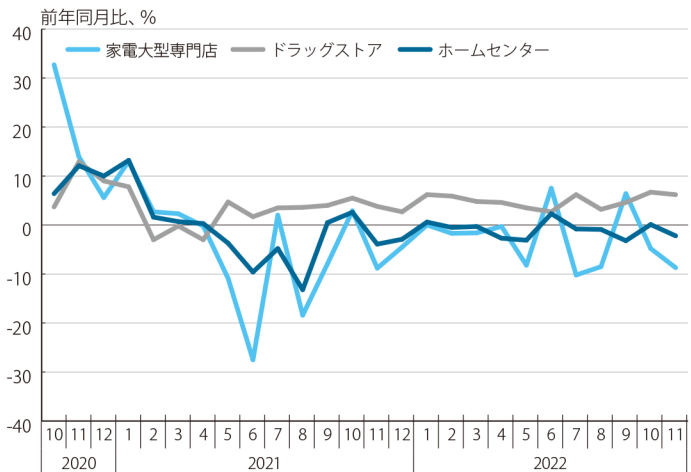
出所：経済産業省

専門量販店販売額

11月の家電大型専門店販売額(全店ベース、速報)は5,934百万円、前年同月比▲8.7%と2か月連続で減少した。店舗数は、同横ばいとなった。

11月のドラッグストア販売額(同)は18,196百万円、同+6.2%と19か月連続で増加した。店舗数は、同+3.9%増加した。

11月のホームセンター販売額(同)は10,533百万円、同▲2.2%と2か月振りに減少した。店舗数は、同横ばいとなった。



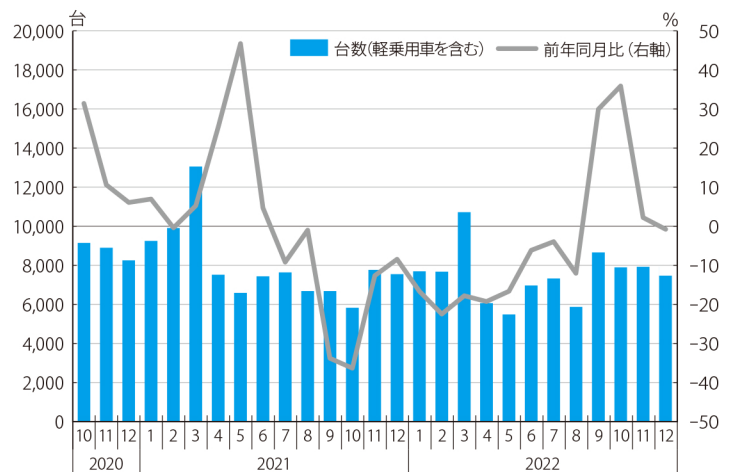
出所：経済産業省

乗用車新車登録台数

12月の乗用車新車登録台数(軽乗用車を含む)は7,464台、前年同月比▲0.7%と4か月振りに減少した。

内訳をみると、軽乗用車は同+22.7%と増加したものの、普通乗用車は同▲6.2%、小型乗用車は同▲16.7%と減少した。

なお、22年4~12月累計の乗用車新車登録台数(軽乗用車を含む)は、前年同期比横ばいとなっている。



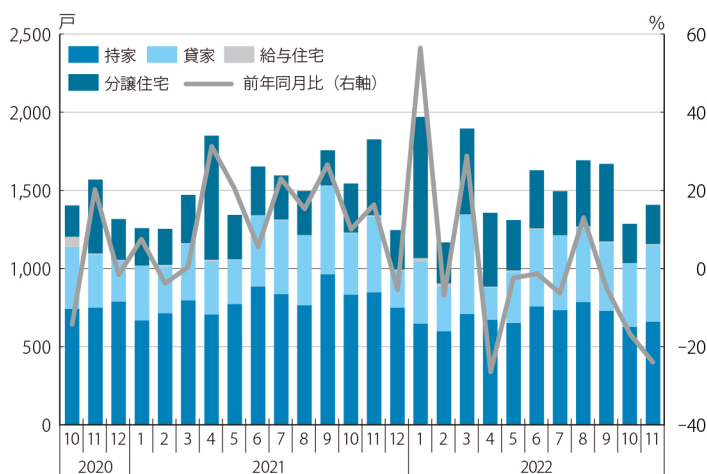
出所：茨城県自動車販売店協会

新設住宅着工戸数

11月の新設住宅着工戸数は1,389戸、前年同月比▲24.1%と3か月連続で減少した。

利用関係別にみると、貸家(同+1.6%)は増加したものの、持家(同▲22.7%)、分譲住宅(同▲52.5%)は減少した。

なお、22年4~11月累計の新設住宅着工戸数は、前年同期比▲9.5%と減少している。



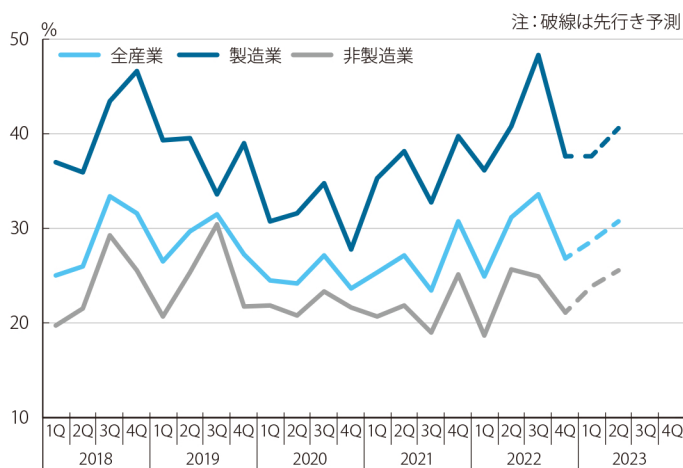
出所: 国土交通省

設備投資動向

12月に実施した「茨城県内企業経営動向調査」(22年10~12月実績、回答企業数384先)において、設備投資を実施した企業の割合は、全産業で26.8%と7~9月比▲6.8%ポイント低下した(前年同期比では▲3.9%ポイント低下)。

内訳をみると、製造業は37.6%と7~9月比▲10.7%ポイント低下した。非製造業は21.1%と同▲3.8%ポイント低下した。

先行き、23年1~3月における全産業の設備投資実施割合は今回調査実績に比べ上昇する見通しである。



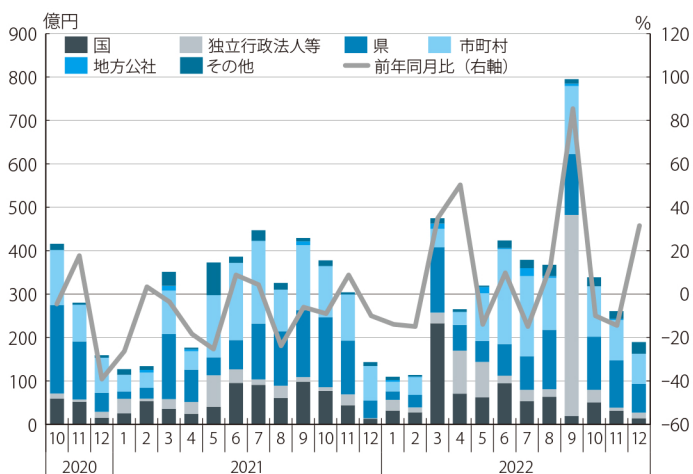
出所: 筑波総研(株) 茨城県内企業経営動向調査

公共工事請負金額

12月の公共工事請負金額は18,964百万円、前年同月比+31.6%と3か月振りに増加した。

発注者別にみると、市町村(同▲14.9%)は減少したものの、国(同+15.3%)、独立行政法人等(同+605.2%)、県(同+68.8%)は増加した。

なお、22年4~12月累計の公共工事請負金額は、前年同期比+12.7%と増加している。



出所: 東日本建設業保証(株)茨城支店

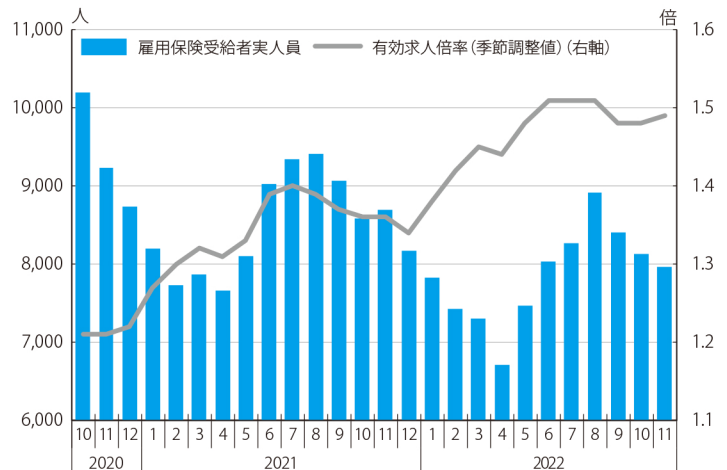
雇用情勢

11月の有効求人倍率(季節調整値)は、1.49倍と前月比+0.01ポイント上昇した。なお、原数値は、1.56倍と前年同月比+0.13ポイント上昇した。

実際に就業する地域で集計した就業地別の有効求人倍率(季節調整値)は、1.65倍と前月比+0.01ポイント上昇した。

新規求人数(原数値)は、前年同月比▲0.1%と2か月連続で減少、新規求職申込件数(同)は、同▲6.4%と2か月連続で減少した。

雇用保険受給者実人員は7,967人、同▲8.4%と18か月連続で減少した。



出所：茨城労働局

所得情勢

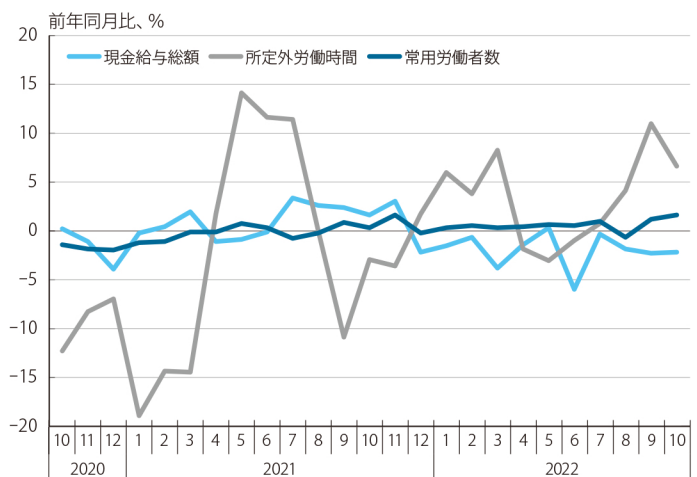
10月の現金給与総額は265,501円、前年同月比▲2.1%と5か月連続で減少した。

きまって支給する給与は264,107円、同▲1.2%と10か月連続で減少した。

所定外労働時間は11.1時間、同+6.7%と4か月連続で増加した。

常用労働者数は1,023,557人、同+1.6%と2か月連続で増加した。

物価の影響を除いた実質賃金指数(2020年=100)は79.4、同▲5.1ポイントと11か月連続で低下した。



出所：茨城県

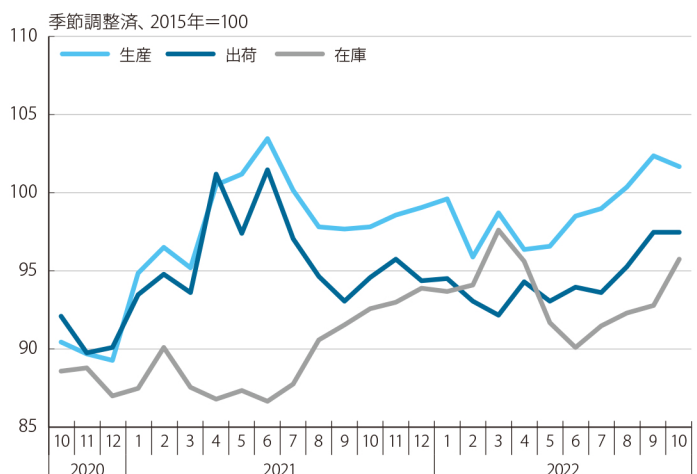
鉱工業指数

10月の鉱工業生産指数(2015年=100、季節調整済)は101.7、前月比▲0.7%と6か月振りに低下した。

業種別にみると、輸送機械工業、電気機械工業等が上昇し、食料品・たばこ工業、化学工業等が低下した。

出荷指数は97.5、同横ばいとなった。

在庫指数は95.8、同+3.2%と4か月連続で上昇した。



出所：茨城県

